

10000

maiores empresas

Os desafios para 2007

Como economistas e consultores olham para os principais sectores



2006

2007

As firmas que comandam o país, por vendas e principais indicadores
As empresas que lideram em cada sector e distrito

Esta revista faz parte integrante do PÚBLICO 6097 e não pode ser vendida separadamente

PÚBLICO
EDIÇÃO ESPECIAL

10000 maiores empresas

A recolha e tratamento dos dados da lista PÚBLICO 1000 – ranking das maiores empresas portuguesas não financeiras – é da responsabilidade de António Fatela, ex-responsável da empresa Servitrade, que colaborou nos últimos anos nesta edição anual. Os valores apresentados em PÚBLICO 1000 foram extraídos dos relatórios e contas não consolidados das empresas referentes ao exercício de 2005 ou recolhidos através do contacto directo com as empresas, a quem agradecemos a colaboração prestada. A lista PÚBLICO 1000 não inclui sociedades gestoras de participações sociais nem empresas do sector financeiro (bancos, seguradoras e parabancárias como sociedades de “leasing”, “factoring”, SFAC, etc.). As empresas listadas em PÚBLICO 1000 foram ordenadas pelo volume de vendas referente a 2005. No final da listagem é apresentado um índice alfabético das empresas.



Indicadores utilizados

Capital próprio Total dos capitais próprios (capital social, reservas, resultados do exercício e resultados transitados) no final do exercício de 2005.

Vendas total das vendas de mercadorias e prestação de serviços no exercício de 2005.

Varição das vendas aumento/diminuição das vendas face ao exercício de 2004.

Resultados líquidos lucro ou prejuízo do exercício de 2005.

Rentabilidade dos capitais próprios resultado líquido a dividir pelos capitais próprios, em percentagem.

Número de trabalhadores número médio de trabalhadores no exercício de 2005.

Unidade monetária todos os valores estão expressos em euros.

Menos vendas mas mais rentabilidade

Menos vendas, menos emprego mas mais rentabilidade. É este o retrato rápido das empresas PÚBLICO 1000 no ano passado, numa análise global que esconde, naturalmente, evoluções muito diferentes quando se faz a análise empresa a empresa.

Entre 2004 e 2005 a queda registada no volume de negócios foi de 9,3 por cento. Se recuarmos mais um pouco, verificamos que desde o ano de 2003, em que se verificou a recessão com uma queda de 1,2 por cento no produto, as vendas das 1000 maiores empresas já recuperaram 11 por cento.

Em relação a esse ano, a rentabilidade dos capitais próprios também recuperou, de 9,6 por cento para 10,5 por cento em 2005, fruto de um crescimento superior dos lucros em relação aos capitais.

Temos então, e em média, empresas mais capitalizadas e mais rentáveis do que há três anos. Mas também, ou talvez por isso, empresas com menos emprego. Os 415 mil postos de trabalho registados em 2003 são agora apenas ligeiramente superiores a 333 mil, mostrando o ajustamento que foi feito no tecido empresarial, com prejuízo para os números do desemprego no país.

A lista deste ano volta a confirmar algumas tendências. O crónico problema das empresas públicas de transportes volta a ser evidente. Elas lideram, destacadas, a lista dos capitais próprios negativos, mantendo a situação de falência técnica em que se encontram há anos, sem receberem do accionista Estado, a braços com o problema do défice orçamental, a dotação de capitais que necessitariam para equilibrar as contas.

CP, Carris, Sociedade de Transportes Colectivos do Porto, EMEF e Estaleiros Navais de Viana do Castelo somam, só por si, quase dois mil milhões de capitais próprios negativos.

É outra empresa pública, os CTT, que continua a levar a palma da maior empregadora, com mais de 14 mil postos de trabalho. Depois aparece a grande distribuição e as telecomunicações.

50 que valem por 950

Outra análise interessante é a que confronta as 50 primeiras do ranking com a totalidade das 1000 maiores. Mostrando a grande assimetria dentro deste ranking, aquelas fazem quase metade do volume de negócios das 1000 maiores: vendem quase tanto como as restante 950. Mas quando se analisam os resultados líquidos, o peso das 50 maiores já sobe para 68 por cento. A dimensão continua a ser uma arma importante também para a rentabilidade. Já no emprego, a primeira meia centena fica por 30 por cento dos postos de trabalho totais das 1000 maiores: as PME são mesmo essenciais na criação de emprego.

O MAIOR CAPITAL PRÓPRIO

EMPRESA	CAP. PRÓPRIO
1 EDP - GESTÃO DA PROD. DE ENERGIA, S.A.	2.505.733.808
2 BRISA - AUTO ESTR. DE PORTUGAL S.A.	1.625.250.000
3 MODELO CONTINENTE -HIPERM. S.A.	1.556.116.977
4 PT COMUNICAÇÕES, S.A.	1.556.116.977
5 TMN - TELECOM. MÓVEIS NACIONAIS S.A.	1.539.599.574
6 EDP DISTRIBUIÇÃO - ENERGIA S.A.	1.525.776.723
7 PETRÓLEOS DE PORT. - PETROGAL S.A.	1.448.522.000
8 PORTUCEL - EMP. PROD. PASTA E PAPEL S.A.	1.033.155.905
9 REPSOL PORTUGUESA, S.A.	993.657.000
10 VODAFONE PORTUGAL -COM. PESSOAIS S.A.	993.657.000

AS MAIS DINÂMICAS

EMPRESA	VAR. VENDAS
1 ZARA PORTUGAL CONF. - SOC. UNIPessoal LDA	519,0%
2 FREITAS & SILVA, S.A.	217,0%
3 MAHLE - COMPONENTES PARA MOTORES S.A.	210,4%
4 CAIXA ALTA - DESENHO GRÁFICO E PUB. LDA	197,9%
5 MERCK SHARP & DOHME LDA	187,1%
6 SOARES & ESTEVES LDA	127,0%
7 ANA - AEROPORTOS DE PORTUGAL S.A.	118,4%
8 J. GOMES - SOC. DE CONSTRUÇÕES DO CÁVADOS. A.	114,7%
9 PROFARIN - DISTRIB. DE PROD. FARM. IND. LDA	109,6%
10 EURÓLEO - COM. DE COMB. E LUBRIFICANTES LDA	106,5%

AS QUE MAIS EMPREGAM

EMPRESA	Nº EMPREGADOS
1 CTT - CORREIOS DE PORTUGAL S.A.	14967
2 MODELO CONTINENTE -HIPERMERCADOS S.A.	12266
3 PINGO DOCE - DISTRIBUIÇÃO ALIMENTAR S.A.	7865
4 PT COMUNICAÇÕES, S.A.	7377
5 PROSEGUER - Cº DE SEGURANÇA LDA	6235
6 MOTA-ENGL. - ENGENHARIA E CONSTRUÇÃO S.A.	6068
7 Cº PORTUGUESA DE HIPERMERCADOS S.A.	6066
8 SECURITAS - SERV. E TEC. DE SEGURANÇA S.A.	5840
9 SELECT - REC. HUMANOS - EMP. DE TRAB. TEMP. S.A.	5798
10 TRANSPORTES AÉREOS PORTUGUESES, S.A.	5746

AS MAIS RENTÁVEIS

EMPRESA	RENT. CAP. PRÓPRIO
1 AVON - COSMÉTICOS LDA	364,0%
2 UNICER INTERNACIONAL - EXP. E IMP. DE BEBIDAS	144,8%
3 UNIRENT - COM. E ALUGUER DE BENS DE CONS., S.A.	137,3%
4 SIERRA MANAGEMENT PORTUGAL S.A.	134,3%
5 MERCK SHARP & DOHME LDA	108,0%
6 PULL & BEAR (PORTUGAL) - CONFECÇÕES LDA	106,8%
7 ZARA PORTUGAL CONFECÇÕES - LDA	99,6%
8 CEREAL ASSOCIADOS PORTUGAL A.E.I.E.	99,0%
9 BP GEST 24 - EXPLOR. DE POSTOS ABAST.,	97,8%
10 SOPORGEN - SOC. PORT. DE GER. DE ELECT. E CALOR	97,4%

FICHA 1000 MAIORES 2005

VENDAS	103.502.803.429
CRESCIMENTO DAS VENDAS %	-9,3%
LUCROS	4.063.293.986
CAPITAIS PRÓPRIOS	38.766.440.412
RENTABILIDADE DOS CAPITAIS PRÓPRIOS	10,5%
EMPREGADOS	333.689
PESO NO EMPREGO TOTAL %	6,40%

O MENOR CAPITAL PRÓPRIO

EMPRESA	CAP. PRÓPRIO
1 CAMINHOS DE FERRO PORTUGUESES E.P.	-1.444.590.901
2 Cº CARRIS DE FERRO DE LISBOA S.A.	-334.119.642
3 SOC. DE TRANSP. COLECT. DO PORTO, S.A.	-149.897.000
4 EMEF - EMP. DE MANUT. DE EQUIP. FERROV. S.A.	-12.887.950
5 ESTALEIROS NAVAIS DE V. DO CASTELO, S.A.	-11.788.393
6 CNB/CAMAC - Cº NAC. DE BORRACHAS S.A.	-8.340.562
7 FIAT AUTO PORTUGUESA, S.A.	-6.457.391
8 ENERGIN - SOC. DE PROD. DE ELECT. E CALOR, S.A.	-1.300.000
9 SANTOGAL V - COM. E REP. DE AUTOMÓVEIS, S.A.	-1.175.466
10 EURÓLEO - COM. DE COMB. E LUBRIFICANTES LDA	-826.344

AS MENOS DINÂMICAS

EMPRESA	VAR. VENDAS
1 NORMETRO - AGRUP. DO METROP. PORTO A.C.E	-62,00%
2 ANTÓNIO SARAIVA & FILHOS LDA	-61,20%
3 CIMERTEX - SOC. DE MÁQ. E EQUIPAMENTOS S.A.	-61,00%
4 COFARBEL - COOP. DE COMERC. DA BEIRA LITORAL	-52,60%
5 ÁLVARO CUNHA & Cº LDA	-49,10%
6 ZARA HOME (PORTUGAL) ART. E UTIL. PARA O LAR	-46,90%
7 DISPNAL PNEUS	-43,10%
8 RADIOTELEVISÃO PORT. - SERV. PÚB. DE TELEVISÃO, S.A.	-41,10%
9 FAURECIA - ASSENTOS DE AUTOMÓVEL LDA	-41,10%
10 SAMSUNG - ELECTRÓNICA PORTUGUESA S.A.	-40,00%

AS QUE MENOS EMPREGAM

EMPRESA	Nº EMPREGADOS
1 EDP COMERCIAL - COMERCIALIZAÇÃO DE ENERGIA S.A.	1
2 URBE OCEANUS LDA	1
3 IMORETALHO - GESTÃO DE IMÓVEIS S.A.	1
4 CEREAL ASSOCIADOS PORTUGAL A.E.I.E.	1
5 PLASTEME - COM. E IMPORTAÇÃO DE PLÁSTICOS LDA	2
6 CTA - CEMENT TRADING ACTIVITIES - COM. INTERN., S.A.	3
7 NORMETRO - AGRUP. DO METROP. DO PORTO A.C.E	5
8 INLAND - PROMOÇÃO IMOBILIÁRIA S.A.	6
9 CCVP - Cº COMERCIAL DE VINHOS DO PORTO, S.A.	6
10 COSTA & GARCIA LDA	8

AS MENOS RENTÁVEIS

EMPRESA	RENT. CAP. PRÓPRIO
1 FISIPE - FIBRAS SINTÉTICAS DE PORTUGAL S.A.	-16300,7%
2 EDP COMERCIAL - COMERC. DE ENERGIA S.A.	-1892,9%
3 CENTRO HOSPITALAR DO ALTO MINHO, EPE	-393,7%
4 COFARBEL - COOP. DE COMERC. DA B. LITORAL C.R.L.	-286,4%
5 PARAREDE - TECNOLOGIAS DE INFORMAÇÃO, S.A.	-221,0%
6 CAIXA ALTA - DES. GRÁFICO E PUBLICIDADE LDA	-159,3%
7 ENERGIN - SOC. DE PROD. DE ELECT. E CALOR, S.A.	-146,2%
8 NOVIS TELECOM, S.A.	-143,6%
9 SUNVIAUTO - IND. DE COMP. DE AUTOMÓVEIS S.A.	-85,4%
10 PT CONTACT - TELEMARK. E SERV. DE INF. S.A.	-83,5%

AS 50 MAIORES

VENDAS	49.271.797.418
PESO DAS VENDAS NAS 1000 MAIORES	47,6%
RESULTADOS LÍQUIDOS	2.762.509.447
PESO DOS RESULTADOS LÍQUIDOS NAS 1000 MAIORES	68,0%
EMPREGADOS	100.002
PESO DOS EMPREGADOS NAS 1000 MAIORES	30,0%


1000 MAIORES EMPRESAS

CLASS. 2005	NOME	SECTOR	VENDAS	VAR. %	CAPITAL PRÓPRIO	RESULT. LÍQUIDOS	RENT. CAP. PRÓPRIO %	N.º TRAB.
1	PETRÓLEOS DE PORTUGAL - PETROGAL S.A.	FAB. PROD. PETROLÍFEROS	7.478.828.000	19,9%	1.448.522.000	225.135.000	15,5%	2102
2	EDP DISTRIBUIÇÃO - ENERGIA S.A.	PROD. E DIST. ELECT. E GÁS	3.797.758.776	6,8%	1.525.776.723	278.418.000	18,2%	4981
3	MODELO CONTINENTE - HIPERMERCADOS S.A.	COM. A RETALHO	2.468.920.549	5,2%	1.556.116.977	-8.550.609	-0,5%	12266
4	REN - REDE ELÉCTRICA NAC. S.A.	PROD. E DIST. ELECT. E GÁS	2.462.582.426	0,1%	924.691.655	110.657.784	12,0%	590
5	PT COMUNICAÇÕES, S.A.	CORREIOS E TELECOMUNICAÇÕES	2.048.807.624	-3,2%	1.556.116.977	247.254.403	15,9%	7377
6	BP PORTUGAL - COM. DE COMB. ELUBRIFICANTES S.A.	COM. POR GROSSO	1.858.292.000	12,8%	164.804.000	-33.301	0,0%	417
7	TMN - TELECOMUNICAÇÕES MÓVEIS NACIONAIS S.A.	COM. POR GROSSO	1.546.893.783	-2,6%	1.539.599.574	109.903.166	7,1%	1161
8	EDP - GESTÃO DA PROD. DE ENERGIA, S.A.	PROD. E DIST. ELECT. E GÁS	1.491.274.584	-36,5%	2.505.733.808	383.130.998	15,3%	1555
9	REPSOL PORTUGUESA, S.A.	COM. POR GROSSO	1.453.141.000	38,4%	993.657.000	-21.355.000	-2,1%	293
10	VODAFONE PORTUGAL - COMUNICAÇÕES PESSOAIS S.A.	CORREIOS E TELECOMUNICAÇÕES	1.314.000.000	2,6%	993.657.000	169.307.000	17,0%	1725
11	TRANSP. AÉREOS PORTUGUESES, S.A.	TRANSP. AÉREOS	1.296.208.235	-21,3%	47.212.650	3.637.908	7,7%	5746
12	MOTA-ENGIL - ENGENHARIA E CONSTRUÇÃO S.A.	CONSTRUÇÃO	1.101.060.694	-30,7%	300.108.674	34.837.204	11,6%	6068
13	PINGO DOCE - DISTRIBUIÇÃO ALIMENTAR S.A.	COM. A RETALHO	1.096.836.088	-12,8%	68.705.153	37.255.009	54,2%	7865
14	Cª PORTUGUESA DE HIPERMERCADOS S.A.	COM. A RETALHO	1.008.112.914	2,9%	289.816.003	31.784.743	11,0%	6066
15	 Qimonda	APARELHOS DE RÁDIO, TV E COMUM.	997.560.649	-22,1%	169.681.467	17.049.391	10,0%	1446
16	TRANSGÁS - SOC. PORTUGUESA DE GÁS NATURAL S.A.	PROD. E DIST. ELECT. E GÁS	959.491.046	-18,4%	458.221.769	137.858.140	30,1%	223
17	RENAULT NISSAN PORTUGAL S.A.	FAB. DE MATERIAL DE TRANSPORTE	724.355.301	-25,6%	197.508.559	23.750.069	12,0%	236
18	LACTOGAL - PROD. ALIMENTARES S.A.	COM. POR GROSSO	684.745.741	-15,2%	198.192.973	26.121.967	13,2%	1713
19	CEPSA - PORTUGUESA DE PETRÓLEOS LDA	COM. POR GROSSO	677.615.964	-29,2%	55.207.353	2.759.677	5,0%	158
20	FEIRA NOVA - HIPERMERCADOS S.A.	COM. A RETALHO	673.996.354	-20,0%	43.055.555	11.617.670	27,0%	4609
21	RCI GEST - SOC. DE COM. DE AUTOMÓVEIS, S.A.	ALUGUER DE MÁQUINAS E DE EQUIP.	645.003.143	-8,9%	32.303.993	3.097.994	9,6%	57
22	OPTIMUS - TELECOMUNICAÇÕES S.A.	COM. POR GROSSO	627.447.514	-1,4%	508.519.957	31.986.941	6,3%	1045
23	CTT - CORREIOS DE PORTUGAL S.A.	CORREIOS E TELECOMUNICAÇÕES	619.722.447	-9,1%	137.296.461	17.342.422	12,6%	14967
24	DIA PORTUGAL - SUPERMERCADOS S.A.	COM. A RETALHO	614.222.073	15,6%	117.975.720	33.310.353	28,2%	2697
25	REPSOL POLÍMEROS, LDA	FABRICAÇÃO DE PROD. QUÍMICOS	604.479.408	-7,1%	291.016.693	22.246.912	7,6%	453
26	ALLIANCE UNICHEM FARMACÊUTICA S.A.	COM. POR GROSSO	589.369.634	16,7%	70.849.947	3.999.565	5,6%	418
27	SIVA - SOC. DE IMPORT. DE VEÍCULOS AUTOMÓVEIS S.A.	COM. E REPAR. DE VEÍCULOS	579.655.626	-12,1%	58.510.124	21.238.664	36,3%	418
28	RECHEIO - CASH & CARRY S.A.	COM. POR GROSSO	577.776.734	-4,9%	14.129.658	12.083.669	85,5%	1596
29	SIEMENS S.A.	APARELHOS DE RÁDIO, TV E COMUM.	562.907.930	4,5%	286.503.657	51.811.521	18,1%	2025
30	BRISA - AUTO ESTRADAS DE PORTUGAL S.A.	CONSTRUÇÃO	560.180.000	12,0%	1.625.250.000	297.814.000	18,3%	2879
31	SOPORCEL - SOC. PORTUGUESA DE PAPEL S.A.	FABRICAÇÃO DE PASTA E PAPEL	546.276.378	-1,1%	535.859.031	61.549.616	11,5%	819
32	GMAC - COM. E ALUGUER DE VEÍCULOS LDA	COM. E REPAR. DE VEÍCULOS	532.910.079	-4,1%	8.033.452	-476.628	-5,9%	35
33	MAKRO - CASH & CARRY PORTUGAL S.A.	COM. POR GROSSO	514.067.688	-13,1%	21.554.396	4.575.649	21,2%	2001
34	GALPGESTE - GESTÃO DE ÁREAS DE SERVIÇO LDA	COM. E REPAR. DE VEÍCULOS	472.806.052	-13,9%	3.696.133	1.833.165	49,6%	1301
35	MERCEDES-BENZ PORTUGAL - COM. DE AUTOMÓVEIS S.A.	COM. E REPAR. DE VEÍCULOS	465.818.944	-16,7%	39.747.294	8.166.215	20,5%	170
36	PORTUCEL - EMP. PRODUTORA DE PASTA E PAPEL S.A.	FABRICAÇÃO DE PASTA E PAPEL	460.935.805	-17,9%	1.033.155.905	59.195.216	5,7%	1047
37	BLAUPUNKT AUTO-RÁDIO PORTUGAL, LDA	APARELHOS DE RÁDIO, TV E COMUM.	455.629.889	20,7%	41.791.461	9.439.812	22,6%	2200
38	GESTIRETALHO - GEST. CONSULT. PARA A DISTRIB.	ACTIVIDADES IMOBILIÁRIAS	453.476.685	-17,9%	783.439.376	30.607.333	3,9%	1038
39	NESTLÉ PORTUGAL S.A.	IND. ALIMENTARES E DAS BEBIDAS	451.181.526	14,9%	123.781.596	29.585.521	23,9%	1340
40	PEUGEOT PORTUGAL - AUTOMÓVEIS S.A.	COM. E REPAR. DE VEÍCULOS	423.049.969	-14,9%	33.291.705	7.965.307	23,9%	198
41	SOMAGUE - ENGENHARIA S.A.	CONSTRUÇÃO	403.762.518	-10,7%	96.601.657	3.512.873	3,6%	1291
42	PEUGEOT CITROEN AUTOMÓVEIS PORTUGAL S.A.	FAB. DE MATERIAL DE TRANSPORTE	386.852.901	5,5%	31.688.460	3.336.296	10,5%	1226
43	NORMETRO - AGRUP. DO METROPOL. PORTO A.C.E	CONSTRUÇÃO	382.177.259	-62,0%	-213	-213	—	5
44	CONTINENTAL MABOR - IND. DE PNEUSS.A.	FAB. ARTIGOS BORRACHA E PLÁSTICOS	373.969.719	-15,9%	142.289.300	64.147.500	45,1%	1450
45	CIMPOR - IND. DE CIMENTOS S.A.	PROD. MINERAIS NÃO METÁLICOS	373.891.194	-10,2%	142.289.269	64.147.509	45,1%	671
46	TABAQUEIRA - EMP. INDUSTRIAL DE TABACOS S.A.	IND. DO TABACO	366.670.356	-16,9%	200.053.046	77.333.707	38,7%	1000
47	UNICER - DISTRIBUIÇÃO DE BEBIDAS S.A.	COM. POR GROSSO	364.243.394	-5,6%	40.187.460	10.412.636	25,9%	354

CLASS. 2005	NOME	SECTOR	VENDAS	VAR. %	CAPITAL PRÓPRIO	RESULT. LÍQUIDOS	RENT. CAP. PRÓPRIO %	N.º TRAB.
48	SALVADOR CAETANO - IND. MET. E VEÍC. DE TRANS. S.A.	FAB. DE MATERIAL DE TRANSPORTE	363.451.350	39,8%	104.851.557	7.133.354	6,8%	818
49	OCF PORTUGAL - PROD. FARMACÊUTICOS S.A.	COM. POR GROSSO	359.379.475	2,9%	64.556.023	4.573.319	7,1%	190
50	WORTEN - EQUIP.S PARA O LAR S.A.	COM. A RETALHO	345.334.803	-6,0%	7.237.315	5.336.937	73,7%	1353
51	TEIXEIRA DUARTE - ENG. E CONSTRUÇÕES, S.A.	CONSTRUÇÃO	339.127.000	-5,1%	311.908.000	66.357.000	21,3%	1684
52	REAGRO - IMPORT.E EXPORTAÇÃO S.A.	COM. POR GROSSO	335.366.666	-11,6%	15.467.757	2.224.817	14,4%	57
53	CODIFAR - COOP. DISTRIB. FARMACÊUTICA C.R.L.	COM. POR GROSSO	330.812.370	-0,5%	25.224.970	1.358.500	5,4%	181
54	PT PRIME - SOL. EMP. DE TELECOM. E SISTEMAS S.A.	CORREIOS E TELECOMUNICAÇÕES	327.371.425	-1,4%	63.445.316	23.745.613	37,4%	55
55	 SOARES DA COSTA	CONSTRUÇÃO	320.589.828	0,3%	95.575.119	11.691.072	12,2%	1888
56	FIMA/VG - DISTRIB. DE PROD. ALIMENTARES LDA	COM. POR GROSSO	316.525.000	-18,9%	49.502.000	22.970.000	46,4%	228
57	BP GEST 24 - EXPLOR. DE POSTOS ABAST.	COM. E REPAR. DE VEÍCULOS	305.769.162	-13,4%	3.078.465	3.010.546	97,8%	514
58	AUTOMÓVEIS CITROEN S.A.	COM. E REPAR. DE VEÍCULOS	303.214.021	-10,1%	15.893.315	6.553.284	41,2%	363
59	 OPCA	CONSTRUÇÃO	296.768.124	-2,2%	42.011.392	8.343.387	19,9%	421
60	SIERRA MANAGEMENT PORTUGAL S.A.	ACTIVIDADES IMOBILIÁRIAS	295.336.062	-12,8%	3.768.445	5.059.217	134,3%	207
61	HEWLETT-PACKARD PORTUGAL LDA	COM. POR GROSSO	295.213.666	-3,1%	21.153.549	3.157.646	14,9%	280
62	BENTO PEDROSO CONSTRUÇÕES S.A.	CONSTRUÇÃO	292.875.794	28,4%	64.655.783	8.514.405	13,2%	343
63	SCC - SOC. CENTRAL DE CERVEJAS S.A.	IND. ALIMENTARES E DAS BEBIDAS	289.435.919	6,4%	229.240.295	-10.323.070	-4,5%	803
64	BMW PORTUGAL, LDA	COM. E REPAR. DE VEÍCULOS	287.570.018	12,8%	15.544.723	12.351.869	79,5%	53
65	C.A.C.I.A. - COMPON. PARA A IND. AUTOMÓVEL S.A.	FAB. DE MATERIAL DE TRANSPORTE	285.135.796	15,7%	87.073.269	15.288.324	17,6%	1074
66	COMPUTER 2000 PORTUGUESA LDA	COM. POR GROSSO	280.751.527	-9,3%	18.682.914	n.d.	-	96
67	MIDSID - SOC. PORTUGUESA DE DISTRIBUIÇÃO, S.A.	COM. POR GROSSO	280.322.790	6,3%	1.327.143	70.684	5,3%	179
68	Cª IBM PORTUGUESA S.A.	COM. POR GROSSO	270.311.809	-2,0%	86.036.210	21.365.493	24,8%	502
69	VASP - SOC. TRANSP. E DISTRIBUIÇÕESLDA	COM. POR GROSSO	267.028.591	-1,1%	5.953.898	173.388	2,9%	450
70	TOTAL PORTUGAL - PETRÓLEOS S.A.	COM. POR GROSSO	266.254.984	-10,6%	78.403.199	-6.712.426	-8,6%	98
71	SALVADOR CAETANO - COM. DE AUTOMÓVEIS, S.A.	COM. E REPAR. DE VEÍCULOS	261.925.994	6,7%	46.624.702	625.844	1,3%	1155
72	EL CORTE INGLÊS - GRANDES ARMAZÊNS S.A.	COM. A RETALHO	260.548.795	-3,5%	528.489.198	5.959.361	1,1%	2790
73	CPCDI - Cª PORT. DE COMP., DISTRIB., PROD. INFORM. S.A.	COM. POR GROSSO	259.985.600	-3,6%	37.246.818	7.700.043	20,7%	162
74	SOMINCOR - SOC. MINEIRA DE NEVES CORVO S.A.	EXTRACÇÃO DE MINÉRIOS METÁLICOS	256.594.511	-7,5%	199.438.946	74.722.112	37,5%	800
75	ANA - AEROPORTOS DE PORTUGAL S.A.	ACTIVID. AUXILIARES TRANSP.	247.207.229	118,4%	311.746.543	32.430.409	10,4%	1350
76	CAMINHOS DE FERRO PORTUGUESES E.P.	TRANSP. TERRESTRES	244.990.388	-1,5%	-1.444.590.901	-196.826.874	—	4389
77	ESSO PORTUGUESA S.A.	COM. POR GROSSO	244.919.468	0,2%	30.660.734	-29.642	-0,1%	117
78	EDIFER - CONST. PIRES COELHO & FERNANDES S.A.	CONSTRUÇÃO	242.825.955	-0,2%	48.770.700	2.361.407	4,8%	1468
79	ZARA PORTUGAL CONF. - SOC. UNIPESSOAL LDA	COM. A RETALHO	239.421.124	519,0%	18.139.836	18.068.668	99,6%	2255
80	MONTEADRIANO - ENGENHARIA E CONSTRUÇÃO, S.A.	CONSTRUÇÃO	237.006.136	7,5%	36.751.477	8.546.889	23,3%	678
81	UNIÃO DOS FARMACÊUTICOS DE PORTUGAL C.R.L.	COM. POR GROSSO	236.667.150	0,2%	15.129.840	1.587.900	10,5%	122
82	 Auto Sueco	COM. E REPAR. DE VEÍCULOS	234.596.774	0,6%	113.214.108	24.045.987	21,2%	779
83	TEJO ENERGIA - PROD. E DISTRIB. DE ENERG. ELÉCT., S.A.	PROD. E DIST. ELECT. E GÁS	231.133.000	-3,1%	185.026.000	15.690.000	8,5%	8
84	SONAE IND. - PROD. E COM. DE DERIV. DE MADEIRA S.A.	IND.S DA MADEIRA E DA CORTIÇA	222.866.820	-3,8%	132.007.798	7.390.954	5,6%	700
85	SOARES & ESTEVES LDA	OUTRAS ACTIVIDADES DE SERV.	215.471.809	127,0%	62.881.531	2.436.546	3,9%	426
86	CONSTRUTORA DO TÂMÉGA S.A.	CONSTRUÇÃO	215.411.808	-11,6%	62.881.531	2.436.546	3,9%	426
87	VULCANO - TERMO-DOMÉSTICOS S.A.	FAB. DE MÁQUINAS E EQUIP.S	209.646.198	4,4%	143.121.822	27.966.128	19,5%	1022
88	COFANOR - COOP. DOS FARMACÊUTICOS DO NORTE C.R.L.	COM. POR GROSSO	207.824.202	-17,0%	19.822.316	2.319.676	11,7%	172
89	VIAGENS ABREU S.A.	ACTIVID. AUXILIARES TRANSP.	207.263.153	6,0%	10.691.144	138.100	1,3%	720
90	SAMSUNG - ELECTRÓNICA PORTUGUESA S.A.	COM. POR GROSSO	196.823.344	-40,0%	15.260.261	674.380	4,4%	74

1000 MAIORES EMPRESAS

CLASS. 2005	NOME	SECTOR	VENDAS	VAR. %	CAPITAL PRÓPRIO	RESULT. LÍQUIDOS	RENT. CAP. PRÓPRIO %	N.º TRAB.
91	FAURECIA - ASSENTOS DE AUTOMÓVEL LDA	FAB. DE MATERIAL DE TRANSPORTE	193.143.543	-41,1%	32.090.402	11.994.210	37,4%	1318
92	AGROS - P. LEITE, DOURO, MINHO, TRÁS-OS-MONTES	IND. ALIMENTARES E DAS BEBIDAS	189.385.990	-3,4%	132.619.616	303.748	0,2%	348
93	OLEOCOM - COM. DE OLEAGINOSAS S.A.	COM. POR GROSSO	186.559.597	-2,6%	9.805.114	270.108	2,8%	22
94	LOGISTA PORTUGAL - DISTRIB. DE PUBLICAÇÕES, S.A.	COM. POR GROSSO	185.416.811	-19,4%	2.436.221	1.360.693	55,9%	160
95	BAVIERA - COM. DE AUTOMÓVEIS S.A.	COM. E REPAR. DE VEÍCULOS	184.053.410	4,7%	88.135.392	6.202.083	7,0%	599
96	MEGAMEIOS - PUBLICIDADE E MEIOS A.C.E.	SERV. PRESTADOS ÀS EMP.S	183.960.963	-19,6%	2.219.987	1.457.003	65,6%	10
97	NAVEGAÇÃO AÉREA DE PORTUGAL - NAVE PORTUGAL EPETRANS. AÉREOS		182.474.381	-3,6%	73.516.250	10.825.992	14,7%	984
98	SOVENA - COM. E IND. DE PROD. ALIMENTARES S.A.	COM. POR GROSSO	181.832.870	-34,5%	34.147.737	2.841.402	8,3%	240
99	DANONE PORTUGAL S.A.	IND. ALIMENTARES E DAS BEBIDAS	181.049.000	-8,7%	60.900.000	27.207.000	44,7%	326
100	RADIO TELEVISÃO PORT. - SERV. PÚB. TELEVISÃO, S.A	ACTIVID. RECREATIVAS E CULTURAIS	179.740.025	-41,1%	27.582.163	-20.190.997	-73,2%	1214
101	PORTUSCALE - CONST. DAS AUTO-EST. DO G. PORTO, ACE	CONSTRUÇÃO	178.977.975	2,4%	n.d.	n.d.	-	10
102	TOP ATLÂNTICO - VIAGENS E TURISMO, S.A.	ACTIVID. AUXILIARES TRANSP.	178.207.714	-2,6%	4.087.970	1.256.659	30,7%	336
103	EDINFOR - SISTEMAS INFORMÁTICOS S.A.	ACTIVID. INFORMÁTICAS E CONEXAS	178.115.931	17,5%	96.840.015	-16.477.890	-17,0%	1415
104	CME - CONST. E MAN. ELECTROMECAÂNICA S.A.	CONSTRUÇÃO	177.632.479	9,0%	46.268.473	5.093.148	11,0%	844
105	MERCK SHARP & DOHME LDA	FABRICAÇÃO DE PROD. QUÍMICOS	176.042.410	187,1%	17.796.675	19.223.808	108,0%	201
106	AMORIM & IRMÃOS S.A.	IND.S DA MADEIRA E DA CORTIÇA	174.862.604	105,7%	141.462.200	7.795.897	5,5%	1348
107	FIAT DISTRIB. DE PORTUGAL LDA	COM. E REPAR. DE VEÍCULOS	174.250.914	93,6%	11.679.370	-850.684	-7,3%	18
108	ROCHE FARMACÉUTICA QUÍMICA LDA	COM. POR GROSSO	171.729.981	-1,6%	26.336.641	-3.590.609	-13,6%	231
109	REFRIGE - SOC. INDUSTRIAL DE REFRIGERANTES S.A.	IND. ALIMENTARES E DAS BEBIDAS	170.971.728	-17,2%	47.136.828	-9.614	0,0%	430
110	COMPAL - Cº PROD. DE CONSERVAS ALIMENTARES S.A.	IND. ALIMENTARES E DAS BEBIDAS	167.388.711	-8,0%	54.189.952	5.019.622	9,3%	638
111	LEVERELIDA - DISTRIB. PROD. LIMP. E HIG. PESSOAL LDA	COM. POR GROSSO	167.321.000	-0,2%	20.540.000	14.540.000	70,8%	122
112	SOQUIFA - MEDICAMENTOS S.A.	COM. POR GROSSO	166.110.230	-29,3%	17.933.908	606.360	3,4%	148
113	LUSOGRAIN - COM. INTERNAC. DE CEREAIS LDA	COM. POR GROSSO	165.652.648	2,2%	250.000	36.371	14,5%	9
114	D.L.I. - DISTRIB. E LOGÍST. PARA A INFORMÁTICA S.A.	COM. POR GROSSO	161.048.856	-18,2%	9.340.284	1.724.766	18,5%	64
115	NOVIS TELECOM, S.A.	CORREIOS E TELECOMUNICAÇÕES	158.391.079	-3,5%	26.648.917	-38.265.323	-143,6%	279
116	MANUEL NUNES & FERNANDES S.A.	COM. POR GROSSO	158.372.330	-3,8%	18.230.718	1.555.701	8,5%	505
117	 LENA CONSTRUÇÕES	CONSTRUÇÃO	155.934.613	-12,9%	70.454.036	9.627.752	13,7%	494
118	ERICSSON TELECOMUNICAÇÕES LDA	COM. POR GROSSO	155.715.623	5,2%	11.753.281	9.621.271	81,9%	261
119	LONGA VIDA - IND.S LÁCTEAS S.A.	IND. ALIMENTARES E DAS BEBIDAS	155.577.107	12,1%	5.298.645	-236.785	-4,5%	144
120	BOTELHO & RODRIGUES LDA	COM. POR GROSSO	155.015.573	-3,9%	11.506.098	2.757.895	24,0%	69
121	TRANSP. FREITAS LDA	COM. POR GROSSO	153.506.704	-8,7%	4.083.130	306.310	7,5%	81
122	COOPROFAR - COOP. DOS PROP. DE FARMÁCIA C.R.L.	COM. POR GROSSO	153.471.973	5,2%	7.773.391	1.061.380	13,7%	107
123	CUF - QUÍMICOS INDUSTRIAIS, S.A.	FABRICAÇÃO DE PROD. QUÍMICOS	150.075.302	0,1%	59.823.066	10.331.082	17,3%	253
124	MONIZ DA MAIA, SERRA & FORTUNATO - EMPREIT. S.A.	CONSTRUÇÃO	149.917.154	-5,4%	55.868.642	10.299.376	18,4%	718
125	TAGOL - Cº DE OLEAGINOSAS DO TEJO S.A.	IND. ALIMENTARES E DAS BEBIDAS	147.351.538	15,0%	34.835.941	1.869.509	5,4%	104
126	RÁDIO POPULAR - ELECTRODOMÉSTICOS S.A.	COM. A RETALHO	147.105.670	24,4%	12.062.848	1.683.566	14,0%	800
127	PORTUGÁLIA - Cº PORT. DE TRANSP. AÉREOS S.A.	TRANSP. AÉREOS	145.903.940	-4,9%	21.556.992	-5.071.091	-23,5%	750
128	MANUEL RUI AZINHAIS NABEIRO LDA	COM. POR GROSSO	145.532.380	-3,9%	11.836.283	7.883.534	66,6%	751
129	GLAXOSMITHKLINE - PROD. FARMACÉUTICOS LDA	FABRICAÇÃO DE PROD. QUÍMICOS	144.825.439	-17,3%	84.406.281	11.264.658	13,3%	273
130	INSCO - INSULAR DE HIPERMERCADOS S.A.	COM. A RETALHO	144.447.829	16,0%	33.549.812	3.420.140	10,2%	1251
131	UNICER - CERVEJAS S.A.	IND. ALIMENTARES E DAS BEBIDAS	143.856.634	29,9%	32.435.262	10.756.509	33,2%	n.d.
132	FIAT AUTO PORTUGUESA, S.A.	COM. E REPAR. DE VEÍCULOS	143.500.929	-6,9%	-6.457.391	-17.808.015	—	39
133	TRANSMETRO - CONST. DE METROPOLITANO A.C.E.	CONSTRUÇÃO	142.971.774	5,6%	3.548.356	213.197	6,0%	63
134	T.V.I. - TELEVISÃO INDEPENDENTE S.A.	ACTIVID. RECREATIVAS E CULTURAIS	139.038.546	-0,6%	142.296.415	29.828.124	21,0%	430
135	NOVARTIS FARMA - PROD. FARMACÉUTICOS S.A.	COM. POR GROSSO	138.722.656	-2,6%	16.707.410	1.797.609	10,8%	299
136	Cº INDUSTRIAL DE RESINAS SINTÉTICAS - CIRES S.A.	FABRICAÇÃO DE PROD. QUÍMICOS	137.628.235	-3,0%	36.339.883	825.782	2,3%	124
137	EPAL - EMP. PORTUGUESA DAS ÁGUAS LIVRES S.A.	CAPTAÇÃO E DISTRIBUIÇÃO DE ÁGUA	137.385.000	-29,7%	345.906.000	23.788.000	6,9%	811

CLASS. 2005	NOME	SECTOR	VENDAS	VAR. %	CAPITAL PRÓPRIO	RESULT. LÍQUIDOS	RENT. CAP. PRÓPRIO %	N.º TRAB.
138	MITSUBISHI MOTORS DE PORTUGAL S.A.	FAB. DE MATERIAL DE TRANSPORTE	137.086.175	-9,2%	35.162.970	621.802	1,8%	110
139	CIBAL - DISTRIB. DE BEBIDAS E ALIMENTAÇÃO S.A.	IND. ALIMENTARES E DAS BEBIDAS	136.903.364	-0,2%	17.208.139	-2.341.945	-13,6%	603
140	SIC - SOC. INDEPENDENTE DE COMUNICAÇÃO S.A.	ACTIVID. RECREATIVAS E CULTURAIS	135.460.196	-1,6%	53.478.247	17.541.611	32,8%	252
141	PROPEL - PROD. DE PETRÓLEO, LDA	COM. POR GROSSO	135.340.479	-7,5%	1.179.586	613.601	52,0%	319
142	COLEPCCL PORTUGAL - EMB. E ENCHIMENTOS, S.A.	FABRICAÇÃO DE PROD. METÁLICOS	134.305.825	-3,8%	91.854.606	13.823.855	15,0%	1012
143	EUREST (PORTUGAL) - SOC. EUR. DE REST. LDA	ALOJAMENTO E RESTAURAÇÃO	133.561.086	-15,9%	21.557.972	10.282.521	47,7%	4656
144	LISBOAGÁS GDL - SOC. DISTRIB. GÁS NAT. LISBOA S.A.	PROD. E DIST. ELECT. E GÁS	133.166.093	-7,9%	75.006.136	15.510.782	20,7%	253
145	CONTACTO - SOC. DE CONSTRUÇÕES S.A.	CONSTRUÇÃO	131.756.595	-11,2%	27.670.054	6.284.758	22,7%	544
146	 TREPINTA	IND. S METALÚRGICAS DE BASE	130.094.649	14,2%	57.331.552	9.211.801	16,1%	270
147	PETRIN - PETRÓLEOS EINV. S.A.	COM. E REPAR. DE VEÍCULOS	129.842.481	4,4%	3.419.340	-930.577	-27,2%	119
148	ALCATEL PORTUGAL, S.A.	APARELHOS DE RÁDIO, TV E COMUM.	129.478.589	-3,2%	17.635.654	5.783.224	32,8%	330
149	RENAULT CHELAS - COM. E REP. DE VEÍCULOS, LDA	COM. E REPAR. DE VEÍCULOS	128.754.739	9,5%	2.963.742	909.265	30,7%	215
150	EMP. CASAIS DE ANTÓNIO F. DA SILVA S.A.	CONSTRUÇÃO	128.482.717	71,3%	15.371.809	1.346.849	8,8%	452
151	MÉDIA PLANNING PUBLICIDADE S.A.	SERV. PRESTADOS ÀS EMPS	127.930.289	1,5%	n.d.	n.d.	-	69
152	CUF - ADUBOS DE PORTUGAL S.A.	FABRICAÇÃO DE PROD. QUÍMICOS	127.887.486	-9,2%	45.022.691	152.982	0,3%	609
153	IGLOOLÁ - DISTRIB. DE GELADOS E ULTRACONG. LDA	COM. POR GROSSO	127.581.000	5,4%	19.045.000	13.045.000	68,5%	135
154	SOGRAPE - VINHOS DE PORTUGAL S.A.	IND. ALIMENTARES E DAS BEBIDAS	126.891.018	-1,6%	94.502.704	8.703.702	9,2%	506
155	ASTRAZENECA - PROD. FARMACÊUTICOS LDA	COM. POR GROSSO	126.510.127	63,4%	31.423.929	4.439.055	14,1%	320
156	EMP. DE ELECT. DA MADEIRA S.A.	PROD. E DIST. ELECT. E GÁS	126.506.036	10,1%	106.750.320	5.669.845	5,3%	870



J. SOARES CORREIA
ARMAZÉNS DE FERRO, S.A.

Varão p/ betão - Barras comerciais - Perfis
Chapa - Tubos - Malha - Arame - Pregos
Primeira empresa armazenista do sector siderurgico certificada com a ISO 9001:2000



*Ser líder não é um produto do acaso
nem um objectivo em si, é sim
o reconhecimento público
do serviço prestado.*

MAIA - Apartado 36 - 4746-908 - S. Romão do Coronado - Tel. 351 229 865 700 - Fax 351 229 865 790




1000 MAIORES EMPRESAS


CLASS. 2005	NOME	SECTOR	VENDAS	VAR. %	CAPITAL PRÓPRIO	RESULT. LÍQUIDOS	RENT. CAP. PRÓPRIO %	N.º TRAB.
157	AUTO INDUSTRIAL S.A.	COM. E REPAR. DE VEÍCULOS	126.348.011	-16,3%	85.486.082	2.332.300	2,7%	374
158	SATA INTERNAC. -SERV. E TRANSP. AÉREOS S.A.	TRANSP. AÉREOS	124.357.708	-1,7%	9.864.633	404.072	4,1%	427
159	CELULOSE BEIRA INDUSTRIAL (CELBI) S.A.	FABRICAÇÃO DE PASTA E PAPEL	123.566.100	-0,6%	189.089.300	19.869.800	10,5%	383
160	SONY PORTUGAL LDA	COM. POR GROSSO	123.405.413	4,2%	12.939.690	-1.875.273	-14,5%	140
161	ALBERTO MARTINS DE MESQUITA & FILHOS S.A.	CONSTRUÇÃO	122.344.938	11,4%	18.044.550	741.806	4,1%	425
162	ELECT. DOS AÇORES S.A.	PROD. E DIST. ELECT. E GÁS	121.924.853	15,4%	75.499.310	10.209.635	13,5%	689
163	BA VIDRO S..A.	PROD. MINERAIS NÃO METÁLICOS	119.566.776	5,0%	80.832.245	19.793.175	24,5%	630
164	ZAGOPE - EMP. GERAL DE OBRAS PÚB. TER. E MAR. S.A.	CONSTRUÇÃO	118.645.000	-0,6%	25.439.568	227.000	0,9%	532
165	OGMA - IND. AERONÁUTICA DE PORTUGAL, S.A.	FAB. DE MATERIAL DE TRANSPORTE	117.951.286	-8,3%	42.156.615	1.285.508	3,0%	1607
166	JORGE SÁ S,A,	COM. A RETALHO	117.109.769	2,5%	21.269.492	3.328.805	15,7%	1295
167	AUTO SUECO (COIMBRA) LDA	COM. E REPAR. DE VEÍCULOS	115.250.831	61,4%	85.107.310	20.221.412	23,8%	566
168	PORTUCEL VIANA - EMP. PROD. DE PAPÉIS IND. S.A.	FABRICAÇÃO DE PASTA E PAPEL	114.700.000	-5,8%	67.600.000	4.200.000	6,2%	313
169	YAZAKI SALTANO DE PORT. - COMP. ELÉCT. AUTOM. LDA	FAB. DE MÁQUINAS E APAR. ELÉCTRICOS	114.601.973	-28,5%	24.337.022	-7.324.457	-30,1%	2800
170	ALVES RIBEIRO S.A.	CONSTRUÇÃO	113.200.000	13,2%	185.657.685	5.022.293	2,7%	416
171	AVENTIS PHARMA LDA	COM. POR GROSSO	112.044.751	-3,3%	169.967.122	9.454.939	5,6%	257
172	TATE & LYLE AÇÚCARES PORTUGAL S.A.	IND. ALIMENTARES E DAS BEBIDAS	111.795.494	2,6%	47.754.866	6.121.687	12,8%	210
173	PROSEGUR - Cº DE SEGURANÇA LDA	SERV. PRESTADOS ÀS EMP.S	111.275.034	-7,6%	41.055.500	7.459.528	18,2%	6235
174	OFFCEP - OFFICE CENTRE PORT. - EQUIP. DE ESCRIT., LDA	COM. POR GROSSO	110.887.172	-39,1%	29.295.163	3.871.955	13,2%	614
175	WYETH LEDERLE PORTUGAL (FARMA) LDA	COM. POR GROSSO	110.274.780	68,1%	7.327.737	5.533.746	75,5%	154
176	TRANSINSULAR - TRANSP. MAR. INSULARES, S.A.	TRANSP. MARÍTIMOS	108.582.170	-8,3%	36.962.592	8.222.635	22,2%	143
177	GENERAL CABLE CELCAT- ENER.E TELECOM.S.A.	FAB. DE MÁQUINAS E APAR. ELÉCTRICOS	106.895.397	-13,9%	24.664.596	2.638.627	10,7%	219
178	SECURITAS - SERV.E TEC. DE SEGURANÇA S.A.	SERV. PRESTADOS ÀS EMP.S	106.727.575	6,9%	31.151.551	7.939.272	25,5%	5840
179	SOPOL - SOC. GERAL DE CONST. E OBRAS PÚB. S.A.	CONSTRUÇÃO	106.712.462	6,7%	21.062.670	2.048.365	9,7%	262
180	TEODORO GOMES ALHO & FILHOS LDA	CONSTRUÇÃO	106.694.180	11,1%	18.050.362	1.311.558	7,3%	456
181	SOLVERDE - SOC. DE INVEST. TURÍST. DA C. VERDE S.A.	ACTIVID. RECREATIVAS E CULTURAIS	106.611.450	-6,7%	93.306.274	7.018.911	7,5%	1219
182	LUSO FINSA - IND. E COM. DE MADEIRAS S.A.	IND.S DA MADEIRA E DA CORTIÇA	105.097.417	25,8%	74.069.427	15.643.855	21,1%	245
183	J. SOARES CORREIA -ARMAZÉNS DE FERRO S.A.	COM. POR GROSSO	105.079.596	-0,7%	21.630.594	3.405.592	15,7%	141
184	SPDH - SERV. PORTUGUESES DE HANDLING, S.A.	ACTIVID. AUXILIARES TRANSP.	104.418.899	2,4%	119.038.886	4.427.274	3,7%	2759
185	CABELTE - CABOS ELÉCTRICOS E TELEFÓNICOS.S.A.	FAB. DE MÁQUINAS E APAR. ELÉCTRICOS	104.196.906	15,3%	20.175.744	1.604.874	8,0%	249
186	REPSOL BUTANO PORTUGAL, R.B., S.A.	COM. POR GROSSO	104.069.021	1,9%	17.069.155	14.965.533	87,7%	51
187	PATINTER - PORTUGUESA DE AUTOM. TRANSP. S.A.	TRANSP. TERRESTRES	103.936.405	8,2%	16.254.235	1.332.990	8,2%	1108
188	SANTOGAL V - COM. E REP. DE AUTOMÓVEIS, S.A.	COM. E REPAR. DE VEÍCULOS	102.968.567	-0,9%	-1.175.466	-1.628.583	—	250
189	CIN - CORPORAÇÃO INDUSTRIAL DO NORTE S.A.	FABRICAÇÃO DE PROD. QUÍMICOS	102.390.906	-14,7%	67.715.999	7.732.955	11,4%	727
190	GROHE PORTUGAL - COMP. SANITÁRIOS, LDA	IND.S DA MADEIRA E DA CORTIÇA	102.323.479	25,2%	44.524.346	9.847.720	22,1%	542
191	LISNAVE - ESTALEIROS NAVAIS, S.A.	FAB. DE MATERIAL DE TRANSPORTE	102.190.075	7,6%	13.068.628	5.765.744	44,1%	535
192	FLORÊNCIO AUGUSTO CHAGAS S.A.	COM. POR GROSSO	102.107.449	17,2%	24.050.533	968.651	4,0%	323
193	CONSTRUTORA ABRANTINA S.A.	CONSTRUÇÃO	102.044.159	12,1%	45.440.456	806.544	1,8%	565
194	EUROATLANTIC AIRWAYS- TRANSP. AÉREOS S.A.	TRANSP. AÉREOS	101.613.138	-2,8%	11.345.375	5.986.825	52,8%	180
195	LEAR CORPORATION PORT. - COMP. PARA AUTOM., S.A.	FAB. DE MATERIAL DE TRANSPORTE	101.451.067	13,1%	27.847.584	-16.462.482	-59,1%	2114
196	FROMAGERIES BEL PORTUGAL SA	IND. ALIMENTARES E DAS BEBIDAS	101.316.873	13,7%	65.567.194	2.932.339	4,5%	695
197	MOVIFLOR 7 - COM. DE MOBILIÁRIO, S. A.	COM. A RETALHO	101.004.441	-16,2%	25.433.751	3.491.000	13,7%	947
198	SPORT ZONE - COM. DE ARTIGOS DE DESPORTO, S.A.	COM. A RETALHO	100.796.337	-21,4%	9.338.699	4.325.597	46,3%	742
199	SOC. COMERCIAL C. SANTOS LDA	COM. E REPAR. DE VEÍCULOS	100.187.998	10,0%	15.455.047	3.015.168	19,5%	417
200	DOW PORTUGAL - PROD. QUÍM. SOC. UNIPESSOAL LDA	FABRICAÇÃO DE PROD. QUÍMICOS	100.147.597	-30,5%	47.042.106	3.861.087	8,2%	100
201	CMP - CIMENTOS MACEIRA E PATAIAS S.A.	PROD. MINERAIS NÃO METÁLICOS	99.625.858	-4,8%	109.456.926	9.455.141	8,6%	337
202	SUMOL - GESTÃO DE MARCAS, S.A.	IND. ALIMENTARES E DAS BEBIDAS	98.372.444	2,5%	13.447.069	1.413.423	10,5%	314
203	GERTAL - Cº GERAL DE REST. E ALIMENTAÇÃO S.A.	ALOJAMENTO E RESTAURAÇÃO	98.130.211	14,4%	9.366.405	4.685.455	50,0%	2674
204	RAR - REFINARIAS DE AÇÚCAR REUNIDAS S.A.	IND. ALIMENTARES E DAS BEBIDAS	96.849.966	-12,5%	34.207.766	1.246.565	3,6%	234
205	MARTIFER - CONSTRUÇÕES METALOMECÂNICAS S.A.	FABRICAÇÃO DE PROD. METÁLICOS	96.476.243	7,9%	40.936.068	4.360.477	10,7%	614

CLASS. 2005	NOME	SECTOR	VENDAS	VAR. %	CAPITAL PRÓPRIO	RESULT. LÍQUIDOS	RENT. CAP. PRÓPRIO %	N.º TRAB.
206	ALVES BANDEIRA & Cº LDA	COM. POR GROSSO	95.491.390	-5,7%	8.374.423	122.341	1,5%	205
207	RENOVA - FÁBRICA DE PAPEL DO ALMONDA S.A.	FABRICAÇÃO DE PASTA E PAPEL	95.472.158	-5,5%	60.053.773	1.645.777	2,7%	691
208	 LOJAS FRANCAS DE PORTUGAL, S.A.	ACTIVID. AUXILIARES TRANSP.	95.424.426	1,9%	4.440.670	2.118.610	47,7%	286
209	FAPRICELA - IND. DE TREFILARIA S.A.	IND.S METALÚRGICAS DE BASE	95.145.739	-12,1%	40.803.633	9.136.943	22,4%	266
210	ACEMBEX - AÇÚCAR EMBALAGEM E EXPORTAÇÃO LDA	COM. POR GROSSO	94.915.096	-18,4%	1.050.341	79.097	7,5%	13
211	PHILIPS PORTUGUESA S.A.	APARELHOS DE RÁDIO, TV E COMUM.	94.799.746	7,9%	21.559.786	-3.803.179	-17,6%	131
212	SOC. DE CONSTRUÇÕES H. HAGEN S.A.	CONSTRUÇÃO	94.732.216	-6,0%	21.272.878	10.495.766	49,3%	166
213	CONSTRUCTORA SAN JOSÉ S.A. - REP. EM PORTUGAL	CONSTRUÇÃO	93.307.599	3,7%	16.515.626	5.342.350	32,3%	102
214	VIATEL - TECNOLOGIAS DE COMUNICAÇÃO S.A.	CONSTRUÇÃO	92.888.291	8,4%	26.815.502	2.537.444	9,5%	243
215	RAÇÕES VALOURO S.A.	IND. ALIMENTARES E DAS BEBIDAS	92.740.787	18,5%	41.168.330	2.579.055	6,3%	140
216	JOHNSON CONTROLS II - ASSENTOS DE ESPUMA, S.A	FAB. DE MATERIAL DE TRANSPORTE	91.237.488	-21,2%	n.d.	n.d.	-	1050
217	EDP COMERCIAL - COMERCIALIZAÇÃO DE ENERGIA S.A.	PROD. E DIST. ELECT. E GÁS	91.175.281	-4,8%	3.158.691	-59.791.543	-1892,9%	1
218	FARBEIRA - COOP. DE FARMACÊUTICOS DO CENTRO C.R.L.	COM. POR GROSSO	91.011.837	59,2%	6.740.398	524.768	7,8%	88
219	MATUDIS - COM. DE PROD. ALIMENTARES, LDA	COM. POR GROSSO	89.848.642	10,5%	28.561.412	524.768	1,8%	572
220	DATABOX - INFORMÁTICA S.A.	COM. POR GROSSO	89.614.141	-17,9%	2.023.546	591.886	29,2%	137
221	LUSIAVES - IND. E COM. AGRO-ALIMENTAR, S.A.	IND. ALIMENTARES E DAS BEBIDAS	89.459.093	5,2%	14.662.483	3.098.677	21,1%	426
222	PROFARIN - DISTRIB. DE PROD. FARM. IND. LDA	COM. POR GROSSO	87.290.978	109,6%	9.207.283	1.142.378	12,4%	27
223	SERVIER PORTUGAL - ESP. FARMACÊUTICAS, LDA	COM. POR GROSSO	86.842.844	0,5%	21.089.042	12.604.983	59,8%	95
224	BSPH - ELECTRODOMÉSTICOS - SOC. UNIPESSOAL LDA	COM. POR GROSSO	86.212.988	-3,1%	10.570.218	647.754	6,1%	155
225	SOC. PORTUGUESA DO ACUMULADOR TUDOR S.A.	FAB. DE MÁQUINAS E APAR. ELÉTRICOS	86.002.675	9,3%	49.147.412	2.371.376	4,8%	574
226	PT - SISTEMAS DE INFORMAÇÃO, S.A.	ACTIVID. INFORMÁTICAS E CONEXAS	85.949.519	21,2%	12.087.571	-4.901.233	-40,5%	603
227	XEROX PORTUGAL - EQUIPS DE ESCRITÓRIO LDA	COM. POR GROSSO	85.780.798	6,6%	52.112.930	6.685.463	12,8%	253
228	BETECNA - BETÃO PRONTO S.A.	PROD. MINERAIS NÃO METÁLICOS	85.764.502	5,0%	44.478.249	4.741.952	10,7%	178
229	TRANSP. LUÍS SIMÕES S.A.	TRANSP. TERRESTRES	85.416.690	-1,0%	11.006.572	24.509	0,2%	618
230	TECNOVIA - SOC. DE EMPREITADAS S.A.	CONSTRUÇÃO	85.271.435	11,0%	34.515.044	7.709.779	22,3%	751
231	CONDURIL - CONSTRUTORA DURIENSE S.A.	CONSTRUÇÃO	85.185.671	-1,7%	27.495.186	3.626.308	13,2%	391
232	HUF PORTUGUESA - FÁBRICA DE COMP. AUTOMÓVEL	FAB. DE MATERIAL DE TRANSPORTE	84.893.316	-1,7%	20.570.603	7.341.076	35,7%	369
233	METROPOLITA - SERV. INTERNACIONAIS LDA	SERV. PRESTADOS ÀS EMP.S	84.778.828	-5,0%	197.230.671	-162.034.950	-82,2%	0
234	IBERUSA - HOTELARIA E RESTAURAÇÃO S.A.	ALOJAMENTO E RESTAURAÇÃO	84.685.229	1,9%	4.164.668	1.316.381	31,6%	2900
235	COINDU - COMP. PARA A IND. AUTOMÓVEL S.A.	FABRICAÇÃO DE MOBILIÁRIO	84.372.322	10,9%	22.940.874	4.195.274	18,3%	1447
236	MECI - GESTÃO DE PROJECTOS DE ENGENHARIA, S.A.	CONSTRUÇÃO	84.343.990	46,8%	9.257.186	693.858	7,5%	600
237	FISIPE - FIBRAS SINTÉTICAS DE PORTUGAL S.A.	FABRICAÇÃO DE PROD. QUÍMICOS	84.109.465	-5,4%	25.769	-4.200.539	-16300,7%	264
238	ROCA - CERÂMICA E COM. S.A.	PROD. MINERAIS NÃO METÁLICOS	83.540.464	4,0%	93.265.708	17.496.101	18,8%	752
239	GONVARRI - PROD. SIDERÚRGICOS, S.A.	IND.S METALÚRGICAS DE BASE	82.796.121	-4,4%	45.218.857	6.167.551	13,6%	100
240	CONTINENTAL TEVES PORTUGAL - SIST. DE TRAV., LDA	FAB. DE MATERIAL DE TRANSPORTE	82.771.623	-15,3%	10.665.841	2.258.083	21,2%	388
241	NOVADELTA - COM. E IND. DE CAFÉS S.A.	IND. ALIMENTARES E DAS BEBIDAS	82.701.296	1,9%	49.081.034	13.974.151	28,5%	338
242	PORTGÁS - SOC. DE PROD. E DISTRIBUIÇÃO DE GÁS S.A.	PROD. E DIST. ELECT. E GÁS	82.328.987	4,2%	40.309.413	14.367.404	35,6%	99
243	IMPRESA NAC. - CASA DA MOEDA E.P.	FABRICAÇÃO DE PASTA E PAPEL	81.649.464	-29,6%	76.413.812	11.293.239	14,8%	973
244	CEREAL ASSOCIADOS PORTUGAL A.E.I.E.	SERV. PRESTADOS ÀS EMP.S	81.269.178	-9,7%	9.827.458	9.727.698	99,0%	1
245	LIDOSOL II - DISTRIBUIÇÃO DE PROD. ALIMENTARES S.A.	COM. A RETALHO	81.124.843	-1,1%	2.404.498	1.172.040	48,7%	708
246	DIAGEO PORTUGAL - DISTRIB. DE BEBIDAS LDA	COM. POR GROSSO	80.884.893	2,3%	21.443.073	2.115.705	9,9%	99
247	S.T.E.T. - SOC. TÉCNICA DE EQUIP.SE TRACTORES S.A.	COM. POR GROSSO	80.646.072	18,6%	22.177.044	1.931.031	8,7%	367
248	ELECTROMECAÂNICA PORTUGUESA PREH LDA	FAB. DE MATERIAL DE TRANSPORTE	80.449.763	-29,5%	15.840.706	2.867.590	18,1%	456
249	CIMPOR BETÃO - IND. DE BETÃO PRONTO S.A.	PROD. MINERAIS NÃO METÁLICOS	79.963.010	-2,4%	26.730.662	2.241.928	8,4%	141
250	ESTALEIROS NAVAIS DE VIANA DO CASTELO, S.A.	FAB. DE MATERIAL DE TRANSPORTE	79.679.880	-1,3%	-11.788.393	-14.377.539	—	931
251	SIBS - SOC. INTERBANCÁRIA DE SERV. S.A.	AUX. DE INTERMEDIACÃO FINANCEIRA	79.461.895	-11,7%	61.725.631	5.097.346	8,3%	287
252	RIBERALVES - COM. E IND. DE PROD. ALIMENTARES S.A.	COM. POR GROSSO	79.430.743	-8,0%	42.456.148	578.274	1,4%	158

1000 MAIORES EMPRESAS

CLASS. 2005	NOME	SECTOR	VENDAS	VAR. %	CAPITAL PRÓPRIO	RESULT. LÍQUIDOS	RENT. CAP. PRÓPRIO %	N.º TRAB.
253	PÁGINAS AMARELAS S.A.	EDIÇÃO E IMPRESSÃO	79.034.156	19,1%	n.d.	0	-	446
254	ACCENTURE - CONSULTORES DE GESTÃO S.A.	SERV. PRESTADOS ÀS EMP.S	78.349.702	4,7%	24.120.605	6.151.403	25,5%	729
255	SCHNEIDER ELECTRIC PORT. - APAR. ELÉCTRICA LDA	FAB. DE MÁQUINAS E APAR. ELÉCTRICOS	78.054.309	31,5%	9.404.325	1.199.740	12,8%	203
256	EDIMPRESA - EDITORA, S.A.	EDIÇÃO E IMPRESSÃO	77.435.432	-6,8%	10.540.754	4.003.984	38,0%	438
257	CTA - CEMENT TRADING ACTIVITIES - COM. INT., S.A.	COM. POR GROSSO	77.398.742	2,3%	8.973.677	1.287.416	14,3%	3
258	CONSTRUÇÕES GABRIEL A. S. COUTO S.A.	CONSTRUÇÃO	77.363.000	-10,0%	13.150.946	1.721.086	13,1%	429
259	ROSAS CONSTRUTORES S.A.	CONSTRUÇÃO	76.879.997	-1,7%	18.784.228	3.020.973	16,1%	484
260	BETÃO LIZ S.A.	PROD. MINERAIS NÃO METÁLICOS	76.653.333	4,6%	27.833.875	3.963.297	14,2%	136
261	PORTELA & Cº S.A.	FABRICAÇÃO DE PROD. QUÍMICOS	76.644.450	4,7%	28.358.417	1.658.835	5,8%	212
262	SELENIS - IND. DE POLÍMEROS, S.A.	FABRICAÇÃO DE PROD. QUÍMICOS	76.440.248	31,8%	13.734.260	849.068	6,2%	169
263	IND.S DE CARNES NOBRE S.A.	IND. ALIMENTARES E DAS BEBIDAS	75.355.260	40,1%	n.d.	n.d.	-	582
264	LEGRAND ELÉCTRICA S.A.	FAB. DE MÁQUINAS E APAR. ELÉCTRICOS	74.916.097	-4,4%	22.312.787	6.971.780	31,2%	543
265	CTT EXPRESSO - SERV. POSTAIS E LOGÍSTICA S.A.	CORREIOS E TELECOMUNICAÇÕES	74.686.142	5,7%	24.315.689	7.609.800	31,3%	683
266	SOC. PORTUGUESA DO AR LÍQUIDO (ARLÍQUIDO) LDA	FABRICAÇÃO DE PROD. QUÍMICOS	74.641.467	-1,9%	85.745.772	18.822.135	22,0%	237
267	SICASAL - IND. E COM. DE CARNES S.A.	IND. ALIMENTARES E DAS BEBIDAS	74.497.592	-8,0%	14.680.351	2.424.956	16,5%	498
268	Cº CARRIS DE FERRO DE LISBOA S.A.	TRANSP. TERRESTRES	74.381.389	0,4%	-334.119.642	-54.481.492	—	2787
269	FDO - CONSTRUÇÕES S.A.	CONSTRUÇÃO	74.093.951	4,9%	14.102.807	2.023.085	14,3%	278
270	YAZAKI SALTANO DE OVAR - PROD. ELÉCTRICOS, LDA	FAB. DE MÁQUINAS E APAR. ELÉCTRICOS	73.311.699	4,4%	22.726.291	4.547.642	20,0%	1800
271	WURTH (PORTUGAL) - TÉCNICA DE MONTAGEM LDA	COM. POR GROSSO	73.276.510	-5,6%	45.239.258	5.996.803	13,3%	842
272	GESTAMP AVEIRO - IND. DE ACESSÓRIOS DE AUT. S.A.	FAB. DE MATERIAL DE TRANSPORTE	73.199.039	1,4%	40.835.686	-2.009.330	-4,9%	372
273	VISTA ALEGRE ATLÂNTIS, S.A.	PROD. MINERAIS NÃO METÁLICOS	73.116.870	-1,2%	18.664.401	-11.378.958	-61,0%	2283
274	OTIS ELEVADORES LDA	FABRICAÇÃO DE PROD. METÁLICOS	72.769.279	27,4%	45.561.906	19.272.175	42,3%	633
275	INDESIT COMPANY PORT. - ELECT. S.A.	FAB. DE MÁQUINAS E EQUIP.S	72.463.697	22,6%	13.514.892	-6.629.046	-49,0%	49
276	SOGENAVE - SOC. GERAL ABAST. À NAV. E IND. HOT. S.A.	COM. POR GROSSO	72.457.900	1,6%	6.977.175	3.236.706	46,4%	205
277	BRISTOL MYERS SQUIBB- FARM. PORTUGUESA LDA	COM. POR GROSSO	71.824.354	18,3%	36.443.683	10.407.662	28,6%	175
278	SAS - AUTO SYSTEM TECHNIK DE PORTUGAL, LDA	FAB. DE MATERIAL DE TRANSPORTE	71.805.749	-14,5%	2.939.390	57.114	1,9%	113
279	METROPOLITANO DE LISBOA E.P.	TRANSP. TERRESTRES	71.630.278	-4,4%	197.230.671	-162.034.950	-82,2%	1685
280	EMP. PÚBLICA DE URBANIZAÇÃO DE LISBOA	ACTIVIDADES IMOBILIÁRIAS	71.423.954	-34,5%	31.868.946	849.687	2,7%	146
281	INICIATIVAS DE MEIOS - ACT.PUBLICITÁRIAS, LDA	SERV. PRESTADOS ÀS EMP.S	71.276.807	2,6%	6.410.558	778.867	12,1%	54
282	HONDA AUTOMÓVEL DE PORTUGAL S.A.	COM. E REPAR. DE VEÍCULOS	70.906.601	-9,0%	21.210.911	1.901.549	9,0%	49
283	LAMEIRINHO - IND. TÊXTIL S.A.	IND. TÊXTIL	70.595.224	-11,8%	67.589.574	287.957	0,4%	1102
284	ITALCO - MODA ITALIANA LDA	COM. A RETALHO	70.375.076	43,4%	8.917.894	489.346	5,5%	783
285	PROLEITE - COOP. DE PROD. DE LEITE DO CENTRO LITORAL	IND. ALIMENTARES E DAS BEBIDAS	70.068.174	-35,5%	141.744.538	7.064.469	5,0%	102
286	EVICAR - COM. DE CAMIÕES S.A.	COM. E REPAR. DE VEÍCULOS	69.993.892	0,0%	78.395.138	2.823.909	3,6%	18
287	SOTÉCNICA - SOC. ELECTROTÉCNICA S.A.	CONSTRUÇÃO	69.987.202	-23,0%	11.624.762	1.064.352	9,2%	485
288	PANRICO - PROD. ALIMENTARES LDA	IND. ALIMENTARES E DAS BEBIDAS	69.840.913	-17,8%	17.761.226	4.371.910	24,6%	616
289	COMAR - GESTÃO DE POSTOS DE COMBUSTÍVEIS, LDA	COM. E REPAR. DE VEÍCULOS	69.797.293	7,8%	278.526	-80.359	-28,9%	83
290	LUSITÂNIA GÁS - Cº DE GÁS DO CENTRO S.A.	PROD. E DIST. ELECT. E GÁS	69.641.813	-2,6%	58.940.407	12.578.788	21,3%	83
291	AMTROL-ALFA - METALOMECÂNICA S.A.	FABRICAÇÃO DE PROD. METÁLICOS	69.535.134	15,8%	17.109.062	2.791.288	16,3%	648
292	PORTO EDITORA LDA	EDIÇÃO E IMPRESSÃO	69.281.004	46,3%	88.284.302	9.021.986	10,2%	244
293	AP - AMONÍACO DE PORTUGAL, S.A.	FABRICAÇÃO DE PROD. QUÍMICOS	69.268.260	1,9%	13.683.914	167.302	1,2%	232
294	LABORATÓRIO MEDINFAR- PROD. FARMACÊUTICOS S.A.	FABRICAÇÃO DE PROD. QUÍMICOS	69.218.920	25,2%	17.053.085	-727.647	-4,3%	262
295	EUROFRUTAS - SOC. DE FRUTAS S.A.	COM. POR GROSSO	69.070.473	13,5%	4.438.640	323.067	7,3%	119
296	DOMINGOS DA SILVA TEIXEIRA S.A.	CONSTRUÇÃO	69.057.225	19,9%	17.186.045	1.206.979	7,0%	566
297	UNICERGESTE - GESTÃO DE SERV. DE DISTRIBUIÇÃO S.A.	SERV. PRESTADOS ÀS EMP.S	69.032.993	-0,4%	5.424.897	422.550	7,8%	n.d.
298	J. GOMES - SOC. DE CONSTRUÇÕES DO CÁVADOS.A.	CONSTRUÇÃO	68.691.181	114,7%	11.434.681	710.459	6,2%	320
299	C. SANTOS - VEÍCULOSE PEÇAS S.A.	COM. E REPAR. DE VEÍCULOS	68.060.529	3,2%	6.441.107	416.341	6,5%	179
300	SAINT GOBAIN - CONDUTAS PARA ÁGUA S.A.	COM. POR GROSSO	68.054.664	5,1%	7.302.251	1.861.514	25,5%	28
301	CEREALIS - MOAGENS S.A.	IND. ALIMENTARES E DAS BEBIDAS	68.021.232	45,3%	15.420.087	2.189.799	14,2%	196

CLASS. 2005	NOME	SECTOR	VENDAS	VAR. %	CAPITAL PRÓPRIO	RESULT. LÍQUIDOS	RENT. CAP. PRÓPRIO %	N.º TRAB.
302	MODALFA - COM. E SERV. S.A.	ACTIVIDADES IMOBILIÁRIAS	67.862.925	5,7%	6.841.134	5.905.610	86,3%	377
303	FEPI - ARM. DE TABACO E PROD. ALIMENTARES LDA	COM. POR GROSSO	67.486.183	43,2%	3.812.679	287.219	7,5%	68
304	BAYER PORTUGAL S.A.	FABRICAÇÃO DE PROD. QUÍMICOS	66.464.516	-19,6%	9.740.839	-2.083.785	-21,4%	226
305	SELECT - REC. HUM. - EMP. DE TRAB. TEMPORÁRIO S.A.	SERV. PRESTADOS ÀS EMP.S	66.394.696	63,7%	16.517.841	-312.867	-1,9%	5798
306	AMORIM - REVESTIMENTOS S.A.	IND.S DA MADEIRA E DA CORTIÇA	65.759.000	100,2%	34.811.000	4.377.000	12,6%	490
307	 EFACEC	APARELHOS DE RÁDIO, TV E COMUM.	65.701.718	3,5%	24.494.227	3.321.485	13,6%	320
308	SAINT GOBAIN SEKURIT PORT. - VIDRO AUT. S.A.	PROD. MINERAIS NÃO METÁLICOS	65.636.144	5,5%	18.439.941	4.681.908	25,4%	279
309	INFOFIELD - INFORMÁTICA, S.A.	COM. A RETALHO	65.582.619	2,6%	1.057.265	-126.520	-12,0%	260
310	J. P. SÁ COUTO S.A.	FAB. DE MÁQUINAS DE ESCRITÓRIO	65.549.146	8,5%	7.316.350	3.774.341	51,6%	90
311	CARCLASSE - COM. DE AUTOMÓVEIS S.A.	COM. E REPAR. DE VEÍCULOS	65.416.549	-0,5%	5.962.516	635.889	10,7%	219
312	BERSHKA PORTUGAL - CONF. SOC. UNIPESSOAL LDA	COM. A RETALHO	64.963.730	16,5%	5.911.132	4.895.061	82,8%	n.d.
313	PETROIBÉRICA - SOC.DE PETRÓLEOS IBÉRICO-LATINOS	COM. POR GROSSO	64.916.441	1,1%	4.517.652	565.863	12,5%	27
314	PT CONTACT - TELEMARKETING E SERV. DE INF.	COM. POR GROSSO	64.512.597	23,0%	3.468.184	-2.896.447	-83,5%	329
315	COOP. AGRÍCOLA DE BARCELOS C.R.L.	IND. ALIMENTARES E DAS BEBIDAS	64.498.582	-11,6%	30.801.048	583.802	1,9%	102
316	PORTUCEL EMBALAGEM -EMP. PROD. DE EMB.	FABRICAÇÃO DE PASTA E PAPEL	64.450.000	-0,1%	15.360.000	1.860.000	12,1%	426
317	IVECO PORTUGAL - COM. DE VEÍCULOS IND. LDA	COM. E REPAR. DE VEÍCULOS	64.088.674	6,7%	10.898.064	2.193.935	20,1%	30
318	PRIMEDRINKS - COMERC. DE BEB. ALC.E PROD. ALIM.	COM. POR GROSSO	63.972.488	24,6%	3.611.924	779.483	21,6%	69
319	MANUEL RODRIGUES GOUVEIA S.A.	CONSTRUÇÃO	63.951.521	45,3%	10.640.618	2.008.272	18,9%	184
320	TECNASOL-FGE - FUNDAÇÕES E GEOTÉCNICA S.A.	CONSTRUÇÃO	63.921.307	-1,4%	14.457.870	1.201.830	8,3%	473



PROSEGUR

Um novo logotipo, uma nova segurança

Consultoria de Segurança, Vigilância Activa, Telecontrolo e Televigilância, Protecção Anti-Intrusão, Protecção contra Incêndios, Tratamento de Valores, Gestão de ATM's e Logística de Valores.


1000 MAIORES EMPRESAS

CLASS. 2005	NOME	SECTOR	VENDAS	VAR. %	CAPITAL PRÓPRIO	RESULT. LÍQUIDOS	RENT. CAP. PRÓPRIO %	N.º TRAB.
321	SIMOLDES - PLÁSTICOS S.A.	FAB. ARTIGOS BORRACHA E PLÁSTICOS	63.760.360	-5,2%	29.598.229	2.354.440	8,0%	675
322	CIMPOMÓVEL - VEÍCULOS PESADOS S.A.	COM. E REPAR. DE VEÍCULOS	63.356.231	2,6%	12.981.001	981.865	7,6%	250
323	EFACEC ENERGIA - MÁQUINAS E EQUIP.S ELÉCTRICOS S.A.	CONSTRUÇÃO	63.354.938	34,8%	35.884.599	4.411.219	12,3%	834
324	IRMÃOS VILA NOVA S.A.	IND. DO VESTUÁRIO E PELES	63.239.420	37,7%	28.294.410	11.585.178	40,9%	632
325	SAINT GOBAIN MONDEGO S.A.	PROD. MINERAIS NÃO METÁLICOS	63.149.392	2,7%	35.903.269	7.425.971	20,7%	245
326	RENAULT BOAVISTA - COM. E REP. DE VEÍCULOS LDA	COM. E REPAR. DE VEÍCULOS	63.022.409	-23,0%	5.544.825	1.298.174	23,4%	180
327	RENAULT TRUCKS PORTUGAL LDA	COM. E REPAR. DE VEÍCULOS	62.907.720	21,8%	21.103.858	1.676.281	7,9%	42
328	EUSÉBIOS & FILHOS S.A.	CONSTRUÇÃO	62.763.913	7,1%	9.639.187	369.545	3,8%	467
329	GARCIAS - COM. E IND. DE PROD. ALIMENTARES LDA	COM. POR GROSSO	62.426.191	11,2%	5.421.451	122.529	2,3%	118
330	TECNOVIA MADEIRA - SOC. DE EMPREITADAS, S.A.	CONSTRUÇÃO	62.353.866	7,8%	32.297.063	12.961.502	40,1%	374
331	SAINT GOBAIN GLASS PORTUGAL - VIDRO PLANO S.A.	PROD. MINERAIS NÃO METÁLICOS	62.126.562	-4,2%	58.805.556	7.260.268	12,3%	142
332	SCHERING LUSITANA LDA	COM. POR GROSSO	62.088.004	10,8%	21.561.357	4.078.244	18,9%	114
333	INAPA PORTUGAL - DISTRIBUIÇÃO DE PAPEL S.A.	COM. POR GROSSO	61.871.119	5,5%	23.573.477	1.481.549	6,3%	112
334	OBRECOL - OBRAS E CONSTRUÇÕES S.A.	CONSTRUÇÃO	61.713.691	0,9%	9.227.966	231.247	2,5%	231
335	JAPAUTOMOTIVE - COM. DE AUT. UNIPESSOAL, LDA	COM. E REPAR. DE VEÍCULOS	61.704.449	-16,2%	5.786.003	1.141.133	19,7%	180
336	LABESFAL - LABORATÓRIOS ALMIRO S.A.	FABRICAÇÃO DE PROD. QUÍMICOS	61.695.131	6,0%	46.520.796	6.984.335	15,0%	327
337	THYSSENKRUPP ELEVADORES, S.A.	FAB. DE MÁQUINAS E EQUIP.S	61.684.658	4,2%	15.230.944	3.810.841	25,0%	650
338	VALE DO LOBO - RESORT TURÍSTICO DE LUXO, S.A.	ACTIVIDADES IMOBILIÁRIAS	61.535.662	-2,1%	312.019.748	15.532.561	5,0%	101
339	EMEF - EMP. DE MAN. DE EQUIP. FERROVIÁRIO S.A.	FAB. DE MATERIAL DE TRANSPORTE	61.485.240	3,5%	-12.887.950	-4.703.169	—	1536
340	LACTICOOP - PROD. DE LEITE ENTRE DOURO E MONDEGO	COM. POR GROSSO	61.437.682	-0,3%	74.118.274	5.694.211	7,7%	76
341	FÁBRICA TÊXTIL RIOPELE S.A.	IND. TÊXTIL	61.073.757	10,4%	62.864.767	191.549	0,3%	1371
342	CENTRO HOSPITALAR DO ALTO MINHO, EPE	SAÚDE E ACÇÃO SOCIAL	60.999.975	3,5%	4.206.379	-16.558.496	-393,7%	1000
343	INLAND - PROMOÇÃO IMOBILIÁRIA S.A.	ACTIVIDADES IMOBILIÁRIAS	60.960.365	20,7%	46.165.135	4.263.303	9,2%	6
344	SCHINDLER - ASCENSORES E ESCADAS ROLANTES S.A.	CONSTRUÇÃO	60.952.969	5,2%	12.675.898	2.792.123	22,0%	426
345	SISTEMAS MC DONALD'S PORTUGAL LDA	ALOJAMENTO E RESTAURAÇÃO	60.854.341	-1,1%	12.676.743	1.308.686	10,3%	941
346	CENTROCAR - CENTRO DE EQUIP.S MECÂNICOS LDA	COM. POR GROSSO	60.675.226	-19,5%	11.995.421	2.607.174	21,7%	81
347	AVIBOM - AVÍCOLA, S.A.	IND. ALIMENTARES E DAS BEBIDAS	60.200.883	5,6%	18.646.045	1.662.230	8,9%	365
348	MAHLE - COMP. PARA MOTORES S.A.	FAB. DE MATERIAL DE TRANSPORTE	60.159.046	210,4%	225.360.772	2.855.280	1,3%	471
349	CEREALIS - PROD.ALIMENTARES S.A.	IND. ALIMENTARES E DAS BEBIDAS	59.921.797	7,6%	31.940.898	1.432.505	4,5%	318
350	JERÔNIMO MARTINS - DIST. DE PROD. DE CONSUMO LDA	COM. POR GROSSO	59.509.000	5,8%	5.054.000	3.573.000	70,7%	116
351	SOMAGUE - ENGENHARIA MADEIRA S.A.	CONSTRUÇÃO	59.342.361	16,1%	26.632.052	1.862.817	7,0%	187
352	SANOFI SYNTHELABO - PROD. FARMACÊUTICOS S.A.	FABRICAÇÃO DE PROD. QUÍMICOS	59.247.149	7,4%	31.033.667	6.430.495	20,7%	324
353	PULL & BEAR (PORTUGAL) - CONFECÇÕES LDA	COM. A RETALHO	58.738.822	9,4%	7.308.746	7.806.113	106,8%	499
354	ITAU - INST. TÉCNICO DE ALIMENTAÇÃO HUMANA S.A.	ALOJAMENTO E RESTAURAÇÃO	58.731.648	-6,1%	4.340.702	1.090.416	25,1%	1699
355	EMP. DE CONSTRUÇÕES AMÂNDIO CARVALHOS.A.	CONSTRUÇÃO	58.697.591	-10,1%	8.993.235	2.026.312	22,5%	288
356	COFARBEL - COOP. DE COMERC. DA BEIRA LITORAL C.R.L.	COM. POR GROSSO	58.654.082	-52,6%	-165.233	473.306	—	59
357	SOLIDAL - CONDUTORES ELÉCTRICOS S.A.	FAB. DE MÁQUINAS E APAR. ELÉCTRICOS	58.651.021	-13,9%	19.139.740	446.976	2,3%	174
358	GAMOBAR - SOC. DE REPRESENTAÇÕES S.A.	COM. E REPAR. DE VEÍCULOS	58.460.051	14,9%	4.392.950	198.073	4,5%	143
359	LUSOPONTE - CONCE. PARA A TRAVESSIA DO TEJO S.A.	ACTIVID. AUXILIARES TRANSP.	58.022.408	2,8%	53.321.864	8.147.184	15,3%	22
360	 GRUPO ANTOLIN LUSITANA	FAB. DE MATERIAL DE TRANSPORTE	57.660.026	-3,1%	5.702.463	3.703.536	64,9%	284
361	SUNVIAUTO - IND. DE COMP. DE AUTOMÓVEIS S.A.	FAB. DE MATERIAL DE TRANSPORTE	57.630.940	4,8%	5.797.540	-4.953.148	-85,4%	1207
362	PORTUGAL TELECOM, INOVAÇÃO, S.A.	SERV. PRESTADOS ÀS EMP.S	57.604.987	29,9%	23.354.658	6.521.919	27,9%	355
363	SAP PORTUGAL - PROD. INFORMÁTICOS	ACTIVID. INFORMÁTICAS E CONEXAS	57.494.580	7,0%	26.455.911	6.902.683	26,1%	150
364	UNIRENT - COM. E ALUGUER DE BENS DE CONSUMO, S.A.	COM. POR GROSSO	57.412.176	0,4%	1.911.763	2.625.540	137,3%	84
365	VESAUTO - AUTOMÓVEIS E REPARAÇÕES S.A.	COM. E REPAR. DE VEÍCULOS	57.038.039	-6,5%	6.937.916	724.716	10,4%	175
366	UNILFARMA - U. INTERNAC. DE LAB. FARM., LDA	FABRICAÇÃO DE PROD. QUÍMICOS	56.990.686	-28,0%	13.153.906	821.019	6,2%	44
367	EFACEC - ENGENHARIAS.A.	SERV. PRESTADOS ÀS EMP.S	56.982.916	40,7%	12.676.858	758.023	6,0%	318

CLASS. 2005	NOME	SECTOR	VENDAS	VAR. %	CAPITAL PRÓPRIO	RESULT. LÍQUIDOS	RENT. CAP. PRÓPRIO %	N.º TRAB.
368	JMA FELPOS, S.A.	IND. TÊXTIL	56.949.270	3,1%	30.927.937	298.315	1,0%	723
369	GASIN - GASES INDUSTRIAIS S.A.	FABRICAÇÃO DE PROD. QUÍMICOS	56.764.307	-7,3%	33.573.636	10.488.787	31,2%	99
370	LILLY PORTUGAL PROD. FARMACÊUTICOS LDA	FABRICAÇÃO DE PROD. QUÍMICOS	56.704.909	0,3%	14.824.481	1.636.993	11,0%	146
371	SOGRAPE - DISTRIBUIÇÃO S.A.	COM. POR GROSSO	56.660.010	-39,6%	7.102.470	1.458.197	20,5%	67
372	MAZDA MOTOR DE PORTUGAL LDA	COM. E REPAR. DE VEÍCULOS	56.530.558	-16,7%	3.859.523	279.854	7,3%	21
373	NOVOPCA - CONSTRUTORES ASSOCIADOS S.A.	CONSTRUÇÃO	56.424.450	5,1%	26.735.122	560.418	2,1%	363
374	MODELO - DISTRIBUIÇÃO DE MAT. DE CONSTRUÇÃO S.A.	COM. POR GROSSO	56.366.280	16,6%	16.472.668	2.586.736	15,7%	391
375	WHAT'S WHAT PORT. - COM. E DESENV. DE CALÇ., S.A.	COM. POR GROSSO	56.355.857	8,5%	7.251.591	1.022.157	14,1%	39
376	AUTO ESTRADAS DO ATLÂNTICO, S.A.	ACTIVID. AUXILIARES TRANSP.	56.299.629	7,9%	-329.683	-10.002.824	—	328
377	UNICER INTERNAC. - EXPORT. E IMPORT. DE BEBIDAS	COM. POR GROSSO	56.170.307	-29,0%	371.580	538.193	144,8%	n.d.
378	CABELAUTO - CABOS PARA AUTOMÓVEIS, S.A.	FAB. DE MÁQUINAS E APAR. ELÉTRICOS	55.951.278	22,2%	9.049.490	110.865	1,2%	125
379	SAPJU - SOCIEDADE AGRO PEQUÁRIA	AGRICULTURA, PROD. ANIMAL	55.919.227	13,1%	18.130.098	273.178	1,5%	191
380	ENSUL - GESTÃO DE PROJECTOS DE ENGENHARIA S.A.	CONSTRUÇÃO	55.899.036	-17,8%	7.679.165	157.067	2,0%	259
381	GEOTUR - VIAGENS E TURISMO S.A.	ACTIVID. AUXILIARES TRANSP.	55.820.388	2,1%	727.890	-331.930	-45,6%	132
382	H.C.I. - CONSTRUÇÕES S.A.	CONSTRUÇÃO	55.803.511	15,8%	15.344.031	4.034.788	26,3%	150
383	 ÁGUA QUALIDADE	COM. POR GROSSO	55.621.125	9,7%	12.605.121	393.862	3,1%	145
384	ESEGUR - EMP. DE SEGURANÇA S.A.	SERV. PRESTADOS ÀS EMP.S	55.421.132	-1,8%	8.976.631	4.219.692	47,0%	1935
385	AVIPRINTO - PROD. ALIMENTARES, S.A.	IND. ALIMENTARES E DAS BEBIDAS	55.253.836	-4,6%	19.030.981	1.245.802	6,5%	500
386	ETERMAR - EMP. DE OBRAS TER. E MAR. S.A.	CONSTRUÇÃO	55.054.031	10,5%	18.340.712	2.251.758	12,3%	315
387	CINCA - Cº INDUSTRIAL DE CERÂMICA S.A.	PROD. MINERAIS NÃO METÁLICOS	55.023.414	6,0%	28.934.548	2.978.682	10,3%	677
388	ELECTROLUX LDA	COM. POR GROSSO	54.739.534	12,2%	3.200.000	85.204	2,7%	39
389	FOSFOREIRA PORTUGUESA S.A.	FABRICAÇÃO DE MOBILIÁRIO	54.687.191	-0,4%	997.817	295.096	29,6%	38
390	PORTCAST - FUNDIÇÃO NODULAR, S.A.	IND.S METALÚRGICAS DE BASE	54.502.009	-15,5%	18.948.244	2.296.023	12,1%	422
391	BOSCH SECURITY SYSTEMS- SIST. DE SEGURANÇA, S.A.	APARELHOS DE RÁDIO, TV E COMUM.	54.370.052	-18,0%	12.258.523	5.815.372	47,4%	245
392	VEDIOR PSICOEMPREGO - EMP. DE TRAB. TEMP. LDA	SERV. PRESTADOS ÀS EMP.S	54.215.686	6,3%	2.336.155	621.949	26,6%	5694
393	 SOCITREL	IND.S METALÚRGICAS DE BASE	54.187.277	4,2%	27.457.187	5.988.216	21,8%	196
394	BACARDI - MARTINI PORTUGAL LDA	IND. ALIMENTARES E DAS BEBIDAS	54.066.305	-7,9%	n.d.	0	-	90
395	UNICOL - UNIÃO DAS COOP. DE LACT. TERC. U.C.R.L.	IND. ALIMENTARES E DAS BEBIDAS	53.734.367	53,5%	9.322.929	125.070	1,3%	152
396	PORTLINE - TRANSP. MARÍTIMOS INTERNACIONAIS S.A.	TRANSP. MARÍTIMOS	53.729.862	-29,3%	43.557.101	507.188	1,2%	119
397	J. JUSTINO DAS NEVES S.A.	COM. POR GROSSO	53.726.989	-7,1%	14.512.124	2.023.546	13,9%	35
398	TEKA PORTUGUESA - EQUIP.S DE COZINHA LDA	FAB. DE MÁQUINAS E EQUIP.S	53.510.892	-10,3%	15.234.369	3.625.719	23,8%	237
399	SORGAL - SOC. DE ÓLEOS E RAÇÕES S.A.	IND. ALIMENTARES E DAS BEBIDAS	53.403.458	2,3%	8.587.476	1.872.824	21,8%	151
400	EUROPACR INTERNAC. - ALUGUER DE AUTOMÓVEIS, S.A.	ALUGUER DE MÁQUINAS E DE EQUIP.	53.373.772	0,1%	18.361.664	3.033.505	16,5%	320
401	TECNIMEDE - SOC. TÉCNICO MEDICINAL S.A.	FABRICAÇÃO DE PROD. QUÍMICOS	53.341.895	-25,3%	12.968.584	1.104.443	8,5%	145
402	AUGUSTO DUARTE REIS S.A.	COM. POR GROSSO	53.339.307	12,5%	4.451.581	488.765	11,0%	36
403	UNIFAC - UNIÃO DE IMPORT. DE MAT. PRIMAS S.A.	COM. POR GROSSO	53.289.512	14,7%	7.519.206	1.101.258	14,6%	33
404	C.A.M. - CAMIÕES, AUTOMÓVEIS E MOTORESS.A.	COM. E REPAR. DE VEÍCULOS	53.170.063	-6,7%	-541.462	442.224	-81,7%	140
405	 CASINO DO POVOA	ACTIVID. RECREATIVAS E CULTURAIS	53.115.757	-6,8%	16.188.841	2.480.088	15,3%	389
406	SANITANA - FÁBRICA DE SANITÁRIOS DE ANADIA S.A.	PROD. MINERAIS NÃO METÁLICOS	53.071.000	26,1%	23.884.190	3.886.585	16,3%	589
407	ECCO'LET (PORTUGAL) - FÁBRICA DE SAPATOS LDA	IND. DO COURO	52.908.652	3,0%	14.014.740	-139.164	-1,0%	637
408	CIMERTEX - SOC. DE MÁQUINAS E EQUIP.S S.A.	COM. POR GROSSO	52.896.236	-61,0%	19.564.718	2.711.730	13,9%	184
409	TS. - THOMAZ DOS SANTOS S.A.	COM. POR GROSSO	52.694.505	6,0%	24.155.159	1.134.276	4,7%	156
410	SEMPRE A POSTOS - PROD. ALIM. E UTILIDADES, LDA	COM. A RETALHO	52.609.182	5,0%	1.723.613	52.433	3,0%	11

1000 MAIORES EMPRESAS

CLASS. 2005	NOME	SECTOR	VENDAS	VAR. %	CAPITAL PRÓPRIO	RESULT. LÍQUIDOS	RENT. CAP. PRÓPRIO %	N.º TRAB.
411	COOP. AGRÍCOLA DE VILA DO CONDE C.R.L.	COM. POR GROSSO	52.545.504	14,8%	7.035.676	64.977	0,9%	84
412	SOC. DE TRANSP. COLECTIVOS DO PORTO, S.A.	TRANSP. TERRESTRES	52.484.000	-12,6%	-149.897.000	-17.147.000	—	1796
413	SOJORNAL - SOC. JORNALÍSTICA E EDITORIALS.A.	EDIÇÃO E IMPRESSÃO	52.375.957	4,2%	11.124.696	8.417.907	75,7%	209
414	BRIDGESTONE FIRESTONE PORTUGUESA	COM. E REPAR. DE VEÍCULOS	52.201.808	-10,4%	14.886.432	2.119.200	14,2%	62
415	ANTERO & Cª S.A.	COM. POR GROSSO	52.040.788	6,4%	7.868.716	941.404	12,0%	84
416	PARAREDE - TECNOLOGIAS DE INFORMAÇÃO, S.A.	ACTIVID. INFORMÁTICAS E CONEXAS	51.999.772	1,3%	6.767.120	-14.958.588	-221,0%	292
417	VILA GALÉ - SOC. DE EMPREENDIMENTOS TUR. S.A.	ALOJAMENTO E RESTAURAÇÃO	51.738.567	-5,9%	82.504.751	6.377.624	7,7%	1117
418	MANUEL MARQUES DOS SANTOS CAVACO S.A.	COM. POR GROSSO	51.521.292	5,2%	2.963.952	61.400	2,1%	173
419	AVILUDO - IND. E COM. DE PROD. ALIMENTARES S.A.	COM. POR GROSSO	51.510.699	5,5%	7.392.052	856.056	11,6%	267
420	TINTAS ROBBIALAC, S.A.	FABRICAÇÃO DE PROD. QUÍMICOS	51.433.011	22,1%	31.778.663	-2.465.161	-7,8%	461
421	NEOPLÁSTICA - IND. DE PLÁSTICOS, S.A.	FAB. ARTIGOS BORRACHA E PLÁSTICOS	51.040.082	45,8%	17.278.095	-3.118.028	-18,0%	127
422	TECNOVIA AÇORES - SOC. DE EMPREITADAS, S.A.	CONSTRUÇÃO	51.020.717	2,6%	18.126.070	5.267.278	29,1%	600
423	INTRAPLÁS - IND. TRANSF. DE PLÁSTICOS, S.A.	FAB. ARTIGOS BORRACHA E PLÁSTICOS	50.939.651	-5,5%	15.192.524	2.588.229	17,0%	264
424	EDIVISA - EMP. DE CONSTRUÇÕES S.A.	CONSTRUÇÃO	50.861.124	6,8%	19.731.848	2.614.486	13,3%	201
425	UNILEVER BESTFOODS PORT. - PROD. ALIMENTARES S.A.	IND. ALIMENTARES E DAS BEBIDAS	50.828.000	-11,1%	19.652.000	12.360.000	62,9%	167
426	COCKBURN SMITHES & Cª, S.A..	IND. ALIMENTARES E DAS BEBIDAS	50.763.170	12,8%	41.059.354	716.923	1,7%	167
427	DAI - SOC. DE DESENVOLVIMENTO AGRO INDUSTRIAL S.A.	IND. ALIMENTARES E DAS BEBIDAS	50.645.630	-33,4%	51.264.895	1.653.587	3,2%	160
428	COFACO AÇORES - IND. DE CONSERVAS, S.A.	IND. ALIMENTARES E DAS BEBIDAS	50.594.403	15,3%	7.135.023	680.489	9,5%	625
429	EURORESINAS - IND.S QUÍMICAS S.A.	FABRICAÇÃO DE PROD. QUÍMICOS	50.415.610	36,5%	6.950.805	1.216.415	17,5%	55
430	IMPALA EDITORES S.A.	EDIÇÃO E IMPRESSÃO	50.309.145	-17,0%	12.547.931	2.116.790	16,9%	515
431	DAN CAKE (PORTUGAL) S.A.	IND. ALIMENTARES E DAS BEBIDAS	50.280.475	-21,1%	13.164.462	46.218	0,4%	584
432	LEASEPLAN PORT. COM. E ALUGUER DE AUT. E EQUIP., LDA	ALUGUER DE MÁQUINAS E DE EQUIP.	50.033.581	-2,6%	47.839.547	1.322.155	2,8%	210
433	CPCIS - Cª PORTUGUESA DE COMP., INF. E SIST., S.A.	ACTIVID. INFORMÁTICAS E CONEXAS	49.663.539	15,5%	2.866.275	174.114	6,1%	133
434	BCD TRAVEL - AGÊNCIA DE VIAGENS, LDA	ACTIVID. AUXILIARES TRANSP.	49.663.210	6,7%	2.332.991	190.483	8,2%	120
435	GOODYEAR DUNLOP TIRES PORTUGAL - UNIPESSOAL LDA	COM. E REPAR. DE VEÍCULOS	49.552.957	-5,0%	18.430.890	4.424.680	24,0%	56
436	REXEL - DISTRIBUIÇÃO DE MATERIAL ELÉCTRICO S.A.	COM. POR GROSSO	49.518.163	-3,9%	3.825.020	-90.901	-2,4%	202
437	CASA DA SORTE - ORG. NOGUEIRA DA SILVA S.A.	ACTIVID. RECREATIVAS E CULTURAIAS	49.232.732	15,0%	7.997.161	350.236	4,4%	127
438	EDP VALOR - GESTÃO INTEGRADA DE SERV. S.A.	SERV. PRESTADOS ÀS EMP.S	49.220.664	11,6%	8.992.370	1.126.341	12,5%	580
439	T.S.T. - TRANSP.SUL DO TEJO S.A.	TRANSP. TERRESTRES	49.138.681	-4,2%	12.457.393	3.706.216	29,8%	1244
440	LASSEN TRANSITÁRIOS LDA	ACTIVID. AUXILIARES TRANSP.	49.101.332	3,2%	11.855.681	963.886	8,1%	154
441	SANINDUSA - IND. DE SANITÁRIOS S.A.	PROD. MINERAIS NÃO METÁLICOS	49.044.760	2,9%	23.850.817	4.736.496	19,9%	392
442	OSBORNE PORTUGAL - VINHOS, DIST. E SERV., LDA	COM. POR GROSSO	48.902.480	-15,1%	30.904.641	5.511.481	17,8%	8
443	CONFIAUTO - IND. E COM. DE AUTOMÓVEIS S.A.	COM. E REPAR. DE VEÍCULOS	48.759.816	35,8%	5.051.846	381.954	7,6%	181
444	TEXTIL MANUEL GONÇALVES, S.A.	IND. TÊXTIL	48.607.080	-2,5%	n.d.	n.d.	-	n.d.
445	FÁBRICA DA BOUCINHA - TRANSF. PAPEL E PROD. ALIM.	FABRICAÇÃO DE PASTA E PAPEL	48.556.258	-8,4%	17.140.946	1.573.796	9,2%	50
446	FERRO - IND.S QUÍMICAS (PORTUGAL) S.A.	EXTRACÇÃO DE MINÉRIOS METÁLICOS	48.475.818	11,3%	9.558.427	347.042	3,6%	250
447	SOMELOS - TECIDOS S.A.	IND. TÊXTIL	48.445.070	56,3%	32.694.695	1.704.492	5,2%	608
448	MUNDOTÊXTIL - IND.S TÊXTEIS S.A.	IND. TÊXTIL	48.403.490	1,3%	12.746.443	1.592.179	12,5%	667
449	AMGEN - BIO-FARMACÊUTICA LDA	COM. POR GROSSO	48.289.732	-	6.297.930	1.635.642	26,0%	56
450	COFICAB PORTUGAL - Cª DE FIOS E CABOS, LDA	FAB. DE MÁQUINAS E APAR. ELÉCTRICOS	48.267.943	23,8%	15.118.532	1.787.556	11,8%	187
451	COTESI - Cª DE TÊXTEIS SINTÉTICOS S.A.	IND. TÊXTIL	48.190.617	1,8%	39.976.470	-3.578.083	-9,0%	804
452	PINTO & CRUZ LDA	CONSTRUÇÃO	48.080.168	-10,1%	7.943.101	1.255.565	15,8%	386
453	CIPOL - Cª INTERNAC. DE PETRÓLEOS S.A.	COM. POR GROSSO	47.989.313	10,6%	12.828.304	67.129	0,5%	19
454	BARRAQUEIRO TRANSP. S.A.	TRANSP. TERRESTRES	47.918.195	16,6%	32.378.694	758.298	2,3%	974
455	SACOR MARÍTIMA S.A.	TRANSP. MARÍTIMOS	47.907.859	26,1%	56.057.147	9.999.686	17,8%	25
456	SOTANCRO - EMBALAGEM DE VIDRO S.A.	PROD. MINERAIS NÃO METÁLICOS	47.849.729	-3,9%	19.748.500	1.633.827	8,3%	404
457	SOMAGUE - EDIÇOR ENGENHARIA, S.A.	CONSTRUÇÃO	47.772.629	21,4%	11.189.001	626.971	5,6%	417
458	TRANSVIÁRIA - GESTÃO DE TRANSP., S.A.	TRANSP. TERRESTRES	47.645.021	8,0%	2.596.605	1.956.384	75,3%	17
459	SEBER PORTUGUESA FARMACÊUTICA S.A.	FABRICAÇÃO DE PROD. QUÍMICOS	47.466.354	-5,0%	40.228.388	10.037.278	25,0%	111

CLASS. 2005	NOME	SECTOR	VENDAS	VAR. %	CAPITAL PRÓPRIO	RESULT. LÍQUIDOS	RENT. CAP. PRÓPRIO %	N.º TRAB.
460	MONTITERRAS - SOC. DE TERRAPLANAGENS, S. A.	CONSTRUÇÃO	47.464.916	16,3%	18.788.306	1.452.452	7,7%	70
461	PARQUE EXPO 98 S.A.	SERV. PRESTADOS ÀS EMP.S	47.369.351	4,7%	6.395.544	-4.714.880	-73,7%	308
462	BOMBARDIER TRANSPORTATION PORTUGAL, S.A.	FAB. DE MATERIAL DE TRANSPORTE	46.857.040	-6,3%	9.265.528	-2.970.976	-32,1%	130
463	EDIFICADORA LUZ & ALVES LDA	CONSTRUÇÃO	46.832.877	17,1%	16.870.240	1.690.343	10,0%	230
464	NOÉ PEREIRA & FºS, LDA	FAB. DE MÁQUINAS E EQUIP.S	46.705.827	-18,3%	18.651.039	3.283.248	17,6%	239
465	OBRIVERCA - CONSTRUÇÕES E PROJECTOS S.A.	CONSTRUÇÃO	46.649.749	6,9%	31.712.529	1.252.752	4,0%	57
466	TOIGUARDA - COM. DE VEÍCULOS, LDA	COM. E REPAR. DE VEÍCULOS	46.539.665	-5,7%	2.478.729	104.113	4,2%	142
467	CAETANOBUS - FABRICAÇÃO DE CARROÇARIAS, S.A.	FAB. DE MATERIAL DE TRANSPORTE	46.384.766	32,5%	5.113.711	-492.277	-9,6%	684
468	ALICOOP - COOP. DE PROD. ALIMENTARES ALGARVE C.R.L.	COM. POR GROSSO	46.336.484	11,3%	29.052.227	216.933	0,7%	174
469	PRONICOL - PROD. LÁCTEOS S.A.	IND. ALIMENTARES E DAS BEBIDAS	45.973.624	17,9%	12.072.343	1.045.087	8,7%	227
470	THE PHONE HOUSE - COM. E ALUG. DE BENS E SERV.	COM. POR GROSSO	45.896.440	-21,7%	10.189.051	50.527	0,5%	500
471	SCA - HYGIENE PRODUCTS LDA	COM. POR GROSSO	45.742.352	-1,4%	8.457.810	1.747.068	20,7%	38
472	 Porto de Lisboa	ACTIVID. AUXILIARES TRANSP.	45.608.514	5,9%	124.423.985	5.833.441	4,7%	332
473	VALCO - MADEIRAS E DERIVADOS S.A.	IND.S DA MADEIRA E DA CORTIÇA	45.512.438	-14,8%	6.551.402	707.212	10,8%	175
474	ALEXANDRE BARBOSA BORGES, S.A.	COM. E REPAR. DE VEÍCULOS	45.249.303	-1,6%	13.572.097	291.507	2,1%	432
475	POLITEJO - IND. DE PLÁSTICOS, S.A.	FABRICAÇÃO DE PROD. QUÍMICOS	45.229.555	13,1%	8.025.266	846.935	10,6%	98
476	RAMALHO ROSA COBETAR - SOC. DE CONSTRUÇÕES, S.A.	CONSTRUÇÃO	45.196.475	5,7%	13.985.318	683.618	4,9%	187
477	TMG - TECIDOS PARA VESTUÁRIO E DECORAÇÃO, S.A.	IND. TÊXTIL	45.157.030	7,5%	n.d.	n.d.	-	30
478	FREITAS & SILVA, S.A.	FABRICAÇÃO DE PROD. QUÍMICOS	44.751.030	217,0%	9.237.099	1.159.742	12,6%	140
479	RÁDIODIFUSÃO PORTUGUESA S.A.	ACTIVID. RECREATIVAS E CULTURAIS	44.639.705	35,3%	43.930.673	236.821	0,5%	734
480	 SCHENKER Logistics	ACTIVID. AUXILIARES TRANSP.	44.572.061	18,9%	2.628.516	-148.432	-5,6%	151
481	CORTICEIRA AMORIM - IND. S.A.	IND.S DA MADEIRA E DA CORTIÇA	44.481.342	-2,6%	20.602.090	3.858.494	18,7%	353
482	VALORSUL - VALOR. E TRAT. DE RES. SÓLIDOS	SANEAMENTO, LIMPEZA PÚBLICA	44.238.860	7,0%	40.281.032	2.174.205	5,4%	258
483	SELECT I SERV. S.A.	SERV. PRESTADOS ÀS EMP.S	44.215.626	38,2%	2.244.951	504.525	22,5%	3654
484	PAVIGRÉS CERÁMICAS S.A.	PROD. MINERAIS NÃO METÁLICOS	44.119.887	-2,9%	46.028.573	3.041.137	6,6%	560
485	MALAQUIAS - DISTRIBUIÇÃO ALIMENTAR LDA	COM. POR GROSSO	44.115.756	26,6%	5.004.537	862.776	17,2%	229
486	SOREFOZ - ELECTRODOMÉSTICOS E EQUIP.S LDA	COM. POR GROSSO	44.052.012	5,0%	7.354.360	853.363	11,6%	84
487	TEMPUS INTERNAC. - IMPORT. DE RELOJOARIA LDA	COM. POR GROSSO	44.001.963	6,4%	16.666.101	5.385.215	32,3%	55
488	HYDRO ALUMÍNIO PORTALEX S.A.	IND.S METALÚRGICAS DE BASE	43.907.505	10,1%	26.726.355	1.770.696	6,6%	222
489	CONFETIL - CONFECCÕES TÊXTEIS S.A.	IND. DO VESTUÁRIO E PELES	43.830.319	6,8%	8.846.736	425.570	4,8%	412
490	ANTALIS PORTUGAL, S.A.	FABRICAÇÃO DE PASTA E PAPEL	43.715.140	2,5%	7.252.534	-173.199	-2,4%	232
491	ADECCO REC. HUM. - EMP. DE TRAB. TEMPORÁRIO LDA	SERV. PRESTADOS ÀS EMP.S	43.707.061	-0,5%	7.252.534	2.113.979	29,1%	132
492	IMORETALHO - GESTÃO DE IMÓVEIS S.A.	ACTIVIDADES IMOBILIÁRIAS	43.670.839	1,1%	110.926.699	16.172.460	14,6%	1
493	ACEROL - COM. E IND. DE AÇOS INOXIDÁVEIS, LDA	COM. POR GROSSO	43.508.479	0,4%	15.798.215	-3.287.385	-20,8%	45
494	CROSSLINE - PROD. ELECTRÓNICA, S.A.	FAB. APARELHOS MÉDICO-CIRÚRGICOS	43.440.158	-0,4%	300.576	-66.921	-22,3%	48
495	 NASAMOTOR, LDA	COM. E REPAR. DE VEÍCULOS	43.420.599	5,9%	3.289.682	447.369	13,6%	143
496	MOVICORTES - SERV. E GESTÃO S.A.	SERV. PRESTADOS ÀS EMP.S	43.375.975	12,3%	12.193.691	1.388.067	11,4%	160
497	NMC - CENTRO MÉDICO NAVAL, S.A.	SAÚDE E ACÇÃO SOCIAL	43.326.241	1,7%	22.864.621	526.363	2,3%	343
498	IRMÃOS SILVAS S.A.	FABRICAÇÃO DE PROD. METÁLICOS	43.258.371	4,2%	11.362.042	4.576.258	40,3%	367
499	FARSANA PORTUGAL - COM. E IND.S.A.	COM. POR GROSSO	43.255.083	37,3%	21.073.694	4.995.552	23,7%	267
500	CONSISTE - GEST. DE PROJ. E SERV., LDA	SERV. PRESTADOS ÀS EMP.S	43.105.750	6,6%	5.812.231	189.913	3,3%	268
501	F. RAMADA - AÇOS E IND.S, S.A.	IND.S METALÚRGICAS DE BASE	42.900.501	3,8%	25.183.590	4.571.960	18,2%	224
502	CELTEJO - EMP. DE CELULOSE DO TEJO S.A.	FABRICAÇÃO DE PASTA E PAPEL	42.721.722	1,3%	35.569.707	-9.321.323	-26,2%	190
503	INTERAVES - SOC. AGRO-PECUÁRIA, S.A.	IND. ALIMENTARES E DAS BEBIDAS	42.528.601	38,5%	4.065.218	1.260.795	31,0%	270

1000 MAIORES EMPRESAS

CLASS. 2005	NOME	SECTOR	VENDAS	VAR. %	CAPITAL PRÓPRIO	RESULT. LÍQUIDOS	RENT. CAP. PRÓPRIO %	N.º TRAB.
504	ALISUPER - EXPL. DE SUPERMERCADOS DO ALGARVE S.A.	COM. A RETALHO	42.528.601	-0,9%	19.089.541	276.795	1,4%	414
505	HOVIONE - FARMACIÊNCIA S.A.	FABRICAÇÃO DE PROD. QUÍMICOS	42.470.357	-5,6%	14.763.916	953.933	6,5%	438
506	IND. TÊXTIL DO AVE S.A.	IND. TÊXTIL	42.452.603	6,1%	11.199.432	2.005.963	17,9%	136
507	AGREPOR AGREGADOS - EXTRACÇÃO DE INERTES, S.A.	IND.S EXTRACTIVAS	42.361.441	13,7%	23.593.647	3.882.160	16,5%	197
508	U. DAS COOP. AGRÍC. PROD. LEITE ILHA DE S. MIGUEL	IND. ALIMENTARES E DAS BEBIDAS	42.232.646	1,9%	13.155.385	2.390.118	18,2%	170
509	ALBERPLÁS - IND. DE PLÁSTICOS LDA	FAB. ARTIGOS BORRACHA E PLÁSTICOS	42.064.009	-9,7%	7.405.921	1.634.636	22,1%	125
510	CASTELIMO - COM. DE AUTOMÓVEIS E SERV., S.A.	COM. E REPAR. DE VEÍCULOS	42.033.046	-11,6%	3.478.470	288.831	8,3%	113
511	 randstad flexible work solutions	SERV. PRESTADOS ÀS EMP.S	42.002.411	4,5%	3.112.422	141.369	4,5%	4542
512	SGAL - SOC. GESTORA DA ALTA DE LISBOAS.A.	CONSTRUÇÃO	41.983.150	39,9%	21.311.588	-5.652.105	-26,5%	54
513	FULCAR - COM. DE VEÍCULOS, S.A.	COM. E REPAR. DE VEÍCULOS	41.978.810	5,7%	2.587.920	78.500	3,0%	95
514	SAPEC - AGRO S.A.	FABRICAÇÃO DE PROD. QUÍMICOS	41.906.698	9,9%	17.864.207	361.687	2,0%	188
515	B. BRAUN MEDICAL LDA	COM. POR GROSSO	41.650.541	9,6%	21.022.718	5.404.809	25,7%	123
516	MULTIÓPTICAS UNIPESSOAL, LDA	COM. A RETALHO	41.426.047	24,1%	14.812.681	2.653.350	17,9%	473
517	SOC. DE CONSTRUÇÕES JOSÉ COUTINHO S.A.	CONSTRUÇÃO	41.394.511	-33,6%	6.542.019	516.794	7,9%	130
518	INTRODUXI - COMP. MULTIMÉDIA E SERV. S.A.	FAB. DE MÁQUINAS DE ESCRITÓRIO	41.378.679	47,8%	1.741.569	177.271	10,2%	75
519	SOC. DA ÁGUA DO LUSO, S.A.	IND. ALIMENTARES E DAS BEBIDAS	41.268.827	-17,2%	27.694.670	6.436.494	23,2%	200
520	MSFT - SOFTWARE PARA COMP. LDA	ACTIVID. INFORMÁTICAS E CONEXAS	41.204.744	-1,1%	9.385.652	8.987.611	95,8%	212
521	GELPEIXE - ALIMENTOS CONGELADOS S.A.	IND. ALIMENTARES E DAS BEBIDAS	41.157.264	2,8%	9.142.323	838.817	9,2%	147
522	REVIGRÉS - IND. DE REVESTIMENTOS DEGRÉS LDA	PROD. MINERAIS NÃO METÁLICOS	41.031.642	97,7%	31.806.270	2.899.698	9,1%	321
523	BRITALAR - SOC. DE CONSTRUÇÕES S.A.	CONSTRUÇÃO	40.858.536	-17,9%	5.366.555	708.392	13,2%	116
524	LUTA II - DISTRIBUIÇÃO DE PROD. DE CONSUMO, S.A.	COM. POR GROSSO	40.696.344	-3,1%	2.384.362	141.946	6,0%	150
525	ALELUIA - CERÂMICAS, S.A.	PROD. MINERAIS NÃO METÁLICOS	40.610.832	-6,4%	18.187.416	-1.070.461	-5,9%	487
526	SUPERMERCADOS ULMAR S.A.	COM. A RETALHO	40.381.746	0,7%	2.166.403	450.968	20,8%	531
527	SARDINHA & LEITE S.A.	IND.S DA MADEIRA E DA CORTIÇA	40.060.331	1,8%	11.128.872	50.362	0,5%	205
528	FONSECAS - COM. E REPRESENTAÇÕES S.A.	COM. E REPAR. DE VEÍCULOS	39.969.475	67,6%	9.775.410	-202.030	-2,1%	133
529	INDASA - IND. DE ABRASIVOS S.A.	PROD. MINERAIS NÃO METÁLICOS	39.754.570	50,9%	33.716.155	5.964.804	17,7%	319
530	CLC - Cº LOGÍSTICA DE COMBUSTÍVEIS S.A.	ACTIVID. AUXILIARES TRANSP.	39.649.639	1,2%	61.727.723	10.447.399	16,9%	61
531	MARQUES S.A.	CONSTRUÇÃO	39.556.768	-2,7%	10.872.936	1.287.226	11,8%	365
532	SOPORGEN - SOC. PORT. GERAÇÃO ELECT. E CALOR, S.A.	PROD. E DIST. ELECT. E GÁS	39.117.323	-1,2%	3.900.000	3.800.000	97,4%	0
533		SAÚDE E ACÇÃO SOCIAL	38.948.442	5,4%	16.817.473	1.855.106	11,0%	440
534	ENTREPOSTO MÁQ.- COM. DE EQUIP. AGRÍC. E IND. S.A.	COM. POR GROSSO	38.886.083	41,9%	2.802.299	-758.972	-27,1%	170
535	MACONDE CONFECÇÕES II COM. E INMDÚSTRIA, S.A.	COM. POR GROSSO	38.870.689	-10,0%	12.479.023	-618.295	-5,0%	118
536	FARMOESTE - DISTRIB. FARMACÉUTICA DO OESTE LDA	COM. POR GROSSO	38.207.574	-12,6%	2.300.100	108.001	4,7%	47
537	PAULO DE OLIVEIRA SA	IND. TÊXTIL	38.129.360	0,3%	78.880.892	10.122.982	12,8%	502
538	FINLOG - ALUGUER E COM. DE AUTOMÓVEIS S.A.	ALUGUER DE MÁQUINAS E DE EQUIP.	38.083.572	0,2%	2.988.544	635.023	21,2%	37
539	ARLINDO CORREIA & FILHOS S.A.	CONSTRUÇÃO	38.021.038	12,3%	4.917.509	226.204	4,6%	130
540	ÁLVARO COELHO & IRMÃOS S.A.	IND.S DA MADEIRA E DA CORTIÇA	37.978.961	-16,9%	14.499.099	748.782	5,2%	181
541	JOÃO DE DEUS & FILHOS S.A.	FAB. DE MATERIAL DE TRANSPORTE	37.910.027	9,1%	13.551.532	1.721.855	12,7%	432
542	UNISELF - GEST. E EXPL. DE REST. DE EMP.S LDA	ALOJAMENTO E RESTAURAÇÃO	37.851.946	-11,3%	9.429.840	1.082.289	11,5%	1018
543	EUGSTER & FRISMAG - ELECTRODOMÉSTICOS LDA	FAB. DE MÁQUINAS E EQUIP.S	37.840.633	26,0%	1.541.627	130.968	8,5%	456
544	RICON INDUSTRIAL - PROD. DE VESTUÁRIO, S.A.	IND. DO VESTUÁRIO E PELES	37.801.016	18,4%	9.510.891	2.999.698	31,5%	315
545	SOC. DE EMPREITADAS E TRAB.S HIDRÁULICOS LDA	CONSTRUÇÃO	37.524.685	-14,3%	11.689.698	3.381.801	28,9%	145
546	SATA AIR AÇORES - SOC. AÇORIANA TRANSP. AÉREOS	TRANSP. AÉREOS	37.517.616	11,4%	14.555.760	3.420.371	23,5%	643
547	LABORATÓRIOS VITÓRIA S.A.	FABRICAÇÃO DE PROD. QUÍMICOS	37.291.012	-2,9%	19.981.853	7.222	0,0%	138
548	QUINTAS & QUINTAS - CONDUTORES ELÉCTRICOS S.A.	IND.S METALÚRGICAS DE BASE	36.959.263	-12,4%	12.544.773	94.923	0,8%	120

CLASS. 2005	NOME	SECTOR	VENDAS	VAR. %	CAPITAL PRÓPRIO	RESULT. LÍQUIDOS	RENT. CAP. PRÓPRIO %	N.º TRAB.
549	FUJIFILM PORTUGAL LDA	COM. POR GROSSO	36.285.752	2,1%	10.762.385	546.195	5,1%	182
550	NAVARRA - EXTRUSÃO DE ALUMÍNIOS S.A.	IND.S METALÚRGICAS DE BASE	36.200.647	-12,5%	10.890.481	823.658	7,6%	270
551	E.I.P. - ELECT. INDUSTRIAL PORTUGUESA LDA	CONSTRUÇÃO	36.157.315	2,8%	11.212.956	3.360.313	30,0%	320
552	RAPORAL - RAÇÕES DE PORTUGAL S.A.	IND. ALIMENTARES E DAS BEBIDAS	36.034.572	1,2%	11.111.907	111.700	1,0%	273
553	NEOPUL - SOC. DE ESTUDOS E CONSTRUÇÕES S.A.	CONSTRUÇÃO	36.020.478	3,0%	10.950.510	1.058.270	9,7%	244
554	MUNDIFIOS - COM. DE FIOS LDA	COM. POR GROSSO	35.948.513	-15,5%	10.804.622	1.196.478	11,1%	22
555	A PENTEADORA - SOC. IND. PENT. E FIAÇÃO DE LÃS, S.A.	IND. TÊXTIL	35.923.680	2,2%	n.d.	n.d.	-	300
556	UNICOFA - COOP. ABAST. DE PROD. ALIMENTARES C.R.L.	COM. POR GROSSO	35.716.478	-9,4%	4.990.595	36.156	0,7%	150
557	NOVAGRÉS - IND. DE CERÂMICA S.A.	PROD. MINERAIS NÃO METÁLICOS	35.705.886	-13,2%	20.861.314	3.126.989	15,0%	310
558	ÓSCACER - CÉSAR ROLA LDA	FABRICAÇÃO DE PROD. METÁLICOS	35.662.277	12,9%	15.428.619	1.928.868	12,5%	63
559	CARPAN - COOP. ABAST. RET. PROD. ALIM. NORTE C.R.L.	COM. POR GROSSO	35.654.933	-1,1%	9.730.936	179.398	1,8%	118
560	M & J PESTANA - SOC. DE TURISMO DA MADEIRA, S.A.	ALOJAMENTO E RESTAURAÇÃO	35.559.766	7,8%	55.884.731	4.510.954	8,1%	705
561	FERROVIAS E CONSTRUÇÕES S.A.	CONSTRUÇÃO	35.522.179	1,7%	11.192.856	1.403.260	12,5%	352
562	ALBERTO COUTO ALVES S.A.	CONSTRUÇÃO	35.276.321	6,0%	7.233.204	380.455	5,3%	221
563	Cº DE LINHAS COATS & CLARK, S.A.	IND. TÊXTIL	35.261.180	10,5%	n.d.	n.d.	-	300
564	APDL - ADM. DOS PORTOS DO DOURO E LEIXÕES S.A.	ACTIVID. AUXILIARES TRANSP.	35.257.390	-6,6%	188.187.432	4.179.405	2,2%	229
565	AUTO JÚLIO S.A.	COM. E REPAR. DE VEÍCULOS	35.091.216	-11,9%	2.748.517	283.329	10,3%	47
566	NUTRICAFÉS - CAFÉS E RESTAURAÇÃO, S.A.	IND. ALIMENTARES E DAS BEBIDAS	34.759.129	6,3%	41.233.417	641.262	1,6%	296
567	FERRUS - MAT. SIDERÚRGICOS E DE CONSTRUÇÃO S.A.	COM. POR GROSSO	34.593.425	3,6%	3.813.526	252.490	6,6%	65
568	POLIVOUGA - IND. DE PLÁSTICOS LDA	FAB. ARTIGOS BORRACHA E PLÁSTICOS	34.364.526	1,1%	5.387.105	793.915	14,7%	80
569	3M PORTUGAL LDA	COM. POR GROSSO	34.303.257	-0,3%	14.353.148	3.827.768	26,7%	80



...a engenharia do pneu



Assistência 24h

Vulcal – Vulcanizações e Lubrificantes, S.A.

Estrada de Leiria – Apartado 3

3101-901 Pombal

Telf. +351 236218720

Fax. +351 236216795

mailto: geral@vulcal.pt

http://www.vulcal.pt


1000 MAIORES EMPRESAS

CLASS. 2005	NOME	SECTOR	VENDAS	VAR. %	CAPITAL PRÓPRIO	RESULT. LÍQUIDOS	RENT. CAP. PRÓPRIO %	N.º TRAB.
570	STRADIVARIUS (PORTUGAL) - CONF., UNIPessoal LDA	COM. A RETALHO	33.925.953	11,3%	10.785.490	4.473.153	41,5%	
571	NEOCIVIL - CONSTRUÇÕES DO ALGARVE S.A.	CONSTRUÇÃO	33.737.971	0,0%	7.837.191	3.331.249	42,5%	77
572	ÁGUAS DO DOURO E PAIVA, S.A.	CAPTAÇÃO E DISTRIBUIÇÃO DE ÁGUA	33.574.867	2,7%	23.711.999	821.518	3,5%	145
573	BATISTAS - RECICLAGEM DE SUCATAS S.A.	RECICLAGEM	33.573.238	56,4%	6.199.129	2.326.672	37,5%	66
574	DE LA RUE SYSTEMS - AUTOMATIZAÇÃO, S.A.	APARELHOS DE RÁDIO, TV E COMUM.	33.462.396	-5,0%	8.979.174	-462.049	-5,1%	302
575	MATERLIS - MADEIRAS S.A.	COM. POR GROSSO	33.318.440	45,8%	5.884.702	791.239	13,4%	105
576	CONSTRUÇÕES AQUINO & RODRIGUES S.A.	CONSTRUÇÃO	33.210.531	11,7%	7.021.903	1.198.310	17,1%	210
577	IBER-OLEFF - COMP. TÉCNICOS EM PLÁSTICOS S.A.	FAB. ARTIGOS BORRACHA E PLÁSTICOS	32.793.197	3,1%	19.570.273	4.387.193	22,4%	365
578	EDP PROD. - ENGENHARIA E MANUTENÇÃO, S.A.	CONSTRUÇÃO	32.457.541	9,6%	n.d.	n.d.	-	n.d.
579	BONGÁS - COMBUSTÍVEIS DE AVEIRO S.A.	COM. E REPAR. DE VEÍCULOS	32.365.816	-11,6%	2.969.572	440.642	14,8%	54
580	VALENTE MARQUES S.A.	IND. ALIMENTARES E DAS BEBIDAS	31.930.473	-4,5%	4.916.924	321.120	6,5%	66
581	TEGOPI - IND. METALOMECÂNICA S.A.	FABRICAÇÃO DE PROD. METÁLICOS	31.875.871	12,9%	12.097.773	592.603	4,9%	278
582	LABORATÓRIOS DELTA LDA	FABRICAÇÃO DE PROD. QUÍMICOS	31.871.351	16,2%	4.933.314	1.520.207	30,8%	147
583	J. PINTO LEITÃO S.A.	COM. POR GROSSO	31.783.530	5,9%	9.258.257	574.279	6,2%	122
584	ORGANON PORTUGUESA -PROD. QUÍM. E FARM. LDA	COM. POR GROSSO	31.560.787	18,2%	5.719.589	2.254.196	39,4%	52
585	SETGÁS - SOC. DE PROD. E DISTRIBUIÇÃO DE GÁS S.A.	PROD. E DIST. ELECT. E GÁS	31.503.176	-13,4%	20.453.110	4.089.887	20,0%	71
586	T.J.A. - TRANSP. J. AMARAL LDA	TRANSP. TERRESTRES	31.177.214	11,0%	3.412.014	445.949	13,1%	376
587	UNICER - ÁGUAS S.A.	IND. ALIMENTARES E DAS BEBIDAS	30.974.203	7,0%	23.357.711	16.625.248	71,2%	154
588	NSL - COMB. E AG. DE NAV., SOC. UNIPessoal, LDA	COM. POR GROSSO	30.910.019	0,0%	910.507	81.005	8,9%	43
589	ARMANDO CUNHA S.A.	CONSTRUÇÃO	30.810.050	-0,9%	4.288.737	390.146	9,1%	151
590	GALUCHO - IND. SMETALOMECÂNICAS S.A.	FAB. DE MÁQUINAS E EQUIP.S	30.623.713	10,5%	18.058.200	907.903	5,0%	449
591	PROBOS - QUÍMICOS E PLÁSTICOS S.A.	FABRICAÇÃO DE PROD. QUÍMICOS	30.503.824	23,7%	14.513.259	9.480.076	65,3%	232
592	DLS - DISTRIBUIÇÃO LUÍS SIMÕES S.A.	ACTIVID. AUXILIARES TRANSP.	30.476.541	3,2%	3.379.651	361.800	10,7%	339
593	NEXTIRAONE PORT. - SOL. E SERV. INTEG. DE COM., LDA	CORREIOS E TELECOMUNICAÇÕES	30.419.620	10,5%	5.804.132	1.059.325	18,3%	159
594	HONDA MOTOR DE PORTUGAL S.A.	COM. E REPAR. DE VEÍCULOS	30.332.784	46,7%	11.149.827	928.313	8,3%	14
595	YAMAHA MOTOR PORTUGAL LDA	COM. E REPAR. DE VEÍCULOS	30.303.597	2,9%	19.702.052	1.334.553	6,8%	40
596	POTAIN PORTUGAL - EQUIP.S PARA A CONSTRUÇÃO S.A.	COM. POR GROSSO	30.270.115	8,7%	7.176.402	3.824.492	53,3%	62
597	RESIQUÍMICA - RESINAS QUÍMICAS LDA	FABRICAÇÃO DE PROD. QUÍMICOS	30.212.665	2,8%	9.446.119	800.892	8,5%	122
598	ADM. DO PORTO DE SINES	ACTIVID. AUXILIARES TRANSP.	30.132.868	-14,9%	114.784.156	-1.310.730	-1,1%	240
599	SONICEL - SOC. NAC. DE COM. DE ELECT. S.A.	COM. POR GROSSO	30.117.767	-7,9%	29.958.823	73.841	0,2%	49
600	ARROZEIRAS MUNDIARROZ S.A.	IND. ALIMENTARES E DAS BEBIDAS	30.093.580	-8,9%	14.226.417	2.958.802	20,8%	49
601	JMV - JOSÉ MARIA VIEIRA S.A.	COM. POR GROSSO	29.962.273	28,6%	30.806.981	1.815.729	5,9%	202
602	LUÍS VICENTE LDA	COM. POR GROSSO	29.462.519	0,6%	4.162.319	-334.578	-8,0%	200
603	ORFAMA - ORGANIZAÇÃO FABRIL DE MALHAS S.A.	IND. TÊXTIL	29.440.530	14,2%	10.560.032	588.963	5,6%	558
604	MIBEPA - IMPORT., COM. E EXPORTAÇÃO LDA	COM. POR GROSSO	29.313.316	-12,9%	n.d.	0	-	7
605	SOMAFEL - ENGENHARIA E OBRAS FERROVIÁRIAS S.A.	CONSTRUÇÃO	29.282.648	-17,7%	25.739.929	991.596	3,9%	254
606	AVON - COSMÉTICOS LDA	COM. POR GROSSO	29.048.604	-3,9%	528.825	1.924.827	364,0%	117
607	SALUDÃES - PROD. ALIMENTARES S.A.	IND. ALIMENTARES E DAS BEBIDAS	28.933.326	-16,8%	8.633.782	2.485.105	28,8%	65
608	CHIP 7 - COMP., MULTIMÉDIA E SERV. S.A.	COM. A RETALHO	28.924.617	38,2%	1.807.724	91.420	5,1%	154
609	BOSOGOL - CONSTRUÇÕES E OBRAS PÚBLICAS S.A.	CONSTRUÇÃO	28.891.283	81,2%	3.148.018	389.003	12,4%	108
610	ENERGIN - SOC. DE PROD. DE ELECT. E CALOR, S.A.	PROD. E DIST. ELECT. E GÁS	28.885.556	1,4%	-1.300.000	1.900.000	—	n.d.
611	JOÃO GOMES CAMACHO S.A.	COM. POR GROSSO	28.844.000	-3,3%	4.989.000	2.886.000	57,8%	72
612	CIMENTOS MADEIRA LDA	COM. POR GROSSO	28.724.541	-15,7%	12.280.140	1.921.656	15,6%	28
613	UNICER - SUMOS E REFRIGERANTES S.A.	IND. ALIMENTARES E DAS BEBIDAS	28.494.029	8,1%	2.913.861	401.845	13,8%	126
614	PROBAR - Cº DE PROD. ALIMENTARES BARREIROS S.A.	IND. ALIMENTARES E DAS BEBIDAS	28.336.813	47,4%	7.357.054	86.946	1,2%	291
615	JOÃO SALVADOR LDA	CONSTRUÇÃO	28.043.489	12,2%	10.095.549	43.483	0,4%	410
616	DISTRIFARMA - Cº DE DISTRIBUIÇÃO FARMACÉUTICA S.A.	COM. POR GROSSO	28.030.736	-5,6%	1.146.806	86.235	7,5%	31
617	ENGIARTE - ENGENHARIA E CONSTRUÇÕES LDA	CONSTRUÇÃO	27.925.221	-25,8%	4.146.250	210.891	5,1%	100
618	CHARON - PREST. DE SERV. DE SEG. E VIGILÂNCIA S.A.	SERV. PRESTADOS ÀS EMP.S	27.909.533	-6,5%	2.251.478	161.174	7,2%	1998

CLASS. 2005	NOME	SECTOR	VENDAS	VAR. %	CAPITAL PRÓPRIO	RESULT. LÍQUIDOS	RENT. CAP. PRÓPRIO %	N.º TRAB.
619	CORDEX - Cª INDUSTRIAL TÊXTIL, S.A.	IND. TÊXTIL	27.859.610	5,2%	n.d.	n.d.	-	300
620	CNH PORTUGAL - COM. DE TRACT. E MÁQ. AGRÍC. LDA	COM. POR GROSSO	27.859.560	23,1%	3.500.134	310.342	8,9%	16
621	RODOVIÁRIA DO TEJO S.A.	TRANSP. TERRESTRES	27.628.312	13,2%	12.316.477	39.782	0,3%	618
622	FÁBRICA DE MALHAS FILOBRANCA, S.A.	IND. TÊXTIL	27.618.490	-1,7%	n.d.	n.d.	-	n.d.
623	MDA - MOLDES DE AZEMÉIS LDA	FAB. DE MÁQUINAS E EQUIP.S	27.559.444	-11,0%	11.338.899	91.113	0,8%	300
624	PIEADADE S.A.	IND.S DA MADEIRA E DA CORTIÇA	27.513.976	3,8%	13.223.531	1.607.491	12,2%	69
625	NEO-FARMACÊUTICA LDA	COM. POR GROSSO	27.292.331	-29,4%	21.409.905	3.771.976	17,6%	85
626	SCHMITT - ELEVADORES LDA	FAB. DE MÁQUINAS E EQUIP.S	27.164.287	2,4%	6.713.844	1.587.366	23,6%	380
627	TOPACK - IND. DE PLÁSTICOS LDA	FAB. ARTIGOS BORRACHA E PLÁSTICOS	27.039.588	7,4%	11.390.541	966.479	8,5%	144
628	MARQUES, SOARES S.A.	COM. A RETALHO	26.885.758	4,0%	17.945.169	1.065.934	5,9%	354
629	ENDUTEX - REVESTIMENTOS TÊXTEIS, S.A.	IND. TÊXTIL	26.836.736	13,3%	13.896.135	3.827.868	27,5%	188
630	ELECTRO CENTRAL VULCANIZADORA LDA	COM. E REPAR. DE VEÍCULOS	26.835.672	2,1%	5.146.462	23.558	0,5%	295
631	CARBOGAL - CARBONOS DE PORTUGAL S.A.	FABRICAÇÃO DE PROD. QUÍMICOS	26.759.004	3,1%	24.937.958	1.672.526	6,7%	64
632	A. SAMPAIO & FILHOS- TÊXTEIS S.A.	IND. TÊXTIL	26.485.660	5,3%	n.d.	83.325	-	241
633	FÁBRICAS DE MOAGEM DO MARCO S.A.	IND. ALIMENTARES E DAS BEBIDAS	26.064.559	-4,2%	8.300.695	1.264.193	15,2%	56
634	 res medical	COM. POR GROSSO	25.842.636	2,7%	1.805.330	181.822	10,1%	28
635	LABORATÓRIOS ATRAL S.A.	FABRICAÇÃO DE PROD. QUÍMICOS	25.840.025	-11,0%	23.772.992	367.398	1,5%	427
636	SÁ MACHADO & FILHOS S.A.	CONSTRUÇÃO	25.781.627	7,0%	4.330.556	264.035	6,1%	230
637	BLOCO GRÁFICO LDA	EDIÇÃO E IMPRESSÃO	25.688.635	25,4%	62.729.271	4.549.200	7,3%	272
638	CASFIL - IND. DE PLÁSTICOS S.A.	FAB. ARTIGOS BORRACHA E PLÁSTICOS	25.625.829	-9,5%	9.594.174	1.477.137	15,4%	174
639	IBEROMOLDES S.A.	COM. POR GROSSO	25.590.840	2,5%	10.441.020	1.502.137	14,4%	408
640	MOAGEM CERES - A. DEFIGUEIREDO & IRMÃOS.A.	IND. ALIMENTARES E DAS BEBIDAS	25.502.505	-5,7%	10.308.905	1.315.558	12,8%	62
641	VINOCOR - IND. DE CORTIÇA LDA	IND.S DA MADEIRA E DA CORTIÇA	25.423.561	56,5%	6.208.734	189.299	3,0%	78
642	BELTRÃO COELHO LDA	COM. POR GROSSO	25.406.979	3,9%	9.272.381	64.183	0,7%	107
643	COFEMEL - CONFECÇÕES LDA	IND. DO VESTUÁRIO E PELES	25.366.461	13,0%	4.039.877	19.846	0,5%	403
644	SOC. DE PESCA MIRADOURO S.A.	PESCA, AQUACULTURA	25.205.198	27,6%	24.101.679	152.742	0,6%	235
645	SIKA PORTUGAL - PROD. CONSTRUÇÃO E IND. S.A.	FABRICAÇÃO DE PROD. QUÍMICOS	25.129.627	-1,7%	5.606.233	2.239.653	39,9%	110
646	PINTO & BENTES S.A.	SERV. PRESTADOS ÀS EMP.S	25.088.567	-9,3%	2.768.848	358.957	13,0%	294
647	OMNITRADE - REVESTIMENTOS METÁLICOS S.A.	FABRICAÇÃO DE PROD. METÁLICOS	24.892.520	-1,8%	5.506.169	138.796	2,5%	111
648	VEDIOR PSICOFORMA - DESENV. HUM. E EMP. RIAL LDA	SERV. PRESTADOS ÀS EMP.S	24.817.027	-6,4%	1.434.587	351.736	24,5%	429
649	HOSPITAIS PRIVADOS DE PORTUGAL - HPP NORTE, S.A.	SAÚDE E ACÇÃO SOCIAL	24.621.268	27,7%	5.584.404	412.236	7,4%	234
650	TECNIFAR - IND. TÉCNICA FARMACÊUTICA S.A.	FABRICAÇÃO DE PROD. QUÍMICOS	24.504.455	5,7%	5.431.385	416.795	7,7%	64
651	CLÍN.MÉD. E DIAG. DR. JOAQUIM CHAVES S.A.	SAÚDE E ACÇÃO SOCIAL	24.453.081	10,4%	12.218.372	1.219.930	10,0%	198
652	JOÃO JACINTO TOMÉ S.A.	CONSTRUÇÃO	24.197.688	21,3%	4.262.737	614.123	14,4%	190
653	CARVOEIRO GOLFE S.A.	ACTIVIDADES IMOBILIÁRIAS	24.169.654	24,7%	13.203.176	4.695.335	35,6%	162
654	 2045 EMPRESA DE SEGURANÇA, S.A.	SERV. PRESTADOS ÀS EMP.S	24.115.511	7,0%	2.368.430	345.243	14,6%	300
655	ANÍBAL DE OLIVEIRA CRISTINA LDA	CONSTRUÇÃO	23.875.153	-0,9%	3.584.479	1.154.699	32,2%	71
656	GARRAFEIRA SOARES -COM. DE BEBIDASLDA	COM. POR GROSSO	23.839.306	4,3%	2.954.690	721.398	24,4%	67
657	AVELEDA - SOC. AGRÍC. E COM. DA Q. DA AVELEDA S.A.	IND. ALIMENTARES E DAS BEBIDAS	23.767.740	12,1%	12.764.861	3.738.261	29,3%	177
658	TECNIDELTA - EQUIP.S HOTELEIROS, LDA	COM. POR GROSSO	23.581.666	1,1%	3.346.187	423.906	12,7%	208
659	ROLPORTO - COM. E IND. DE AUTOMÓVEIS S.A.	COM. E REPAR. DE VEÍCULOS	23.418.877	18,7%	2.707.579	411.861	15,2%	85
660	SONAFI - SOC. NAC. DE FUNDIÇÃO INJECTADA S.A.	IND.S METALÚRGICAS DE BASE	23.407.415	1,6%	9.831.008	200.461	2,0%	226
661	CIDACEL - COM. EIND. AZEITES CENT. LOUSANENSE S.A.	COM. POR GROSSO	23.169.429	-1,2%	1.748.556	29.080	1,7%	36
662	KUPPER & SCHMIDT - COMP. PARA AUTOMÓVEIS LDA	FABRICAÇÃO DE PROD. QUÍMICOS	23.098.842	-3,0%	5.038.140	1.173.998	23,3%	199
663	CONSTRUÇÕES J.J.R. & FILHOS S.A.	CONSTRUÇÃO	23.086.295	15,4%	5.681.771	705.357	12,4%	250

1000 MAIORES EMPRESAS

CLASS. 2005	NOME	SECTOR	VENDAS	VAR. %	CAPITAL PRÓPRIO	RESULT. LÍQUIDOS	RENT. CAP. PRÓPRIO %	N.º TRAB.
664	ADRETA PLÁSTICOS S.A.	FAB. ARTIGOS BORRACHA E PLÁSTICOS	23.035.972	5,7%	10.054.465	483.130	4,8%	253
665	BEMPOSTA - INV. TURÍSTICOS DO ALGARVE S.A.	CONSTRUÇÃO	22.895.810	-2,0%	4.442.812	255.950	5,8%	65
666	CANDY HOOVER PORTUGAL LDA	FAB. DE MÁQUINAS E EQUIP.S	22.756.615	20,0%	n.d.	n.d.	-	34
667	ÁGUAS DO ALGARVE, S.A.	CAPTAÇÃO E DISTRIBUIÇÃO DE ÁGUA	22.726.064	26,6%	19.436.228	937.671	4,8%	148
668	MARSIPEL - IND. DE CURTUMES LDA	IND. DO COURO	22.673.683	0,7%	10.664.165	118.670	1,1%	236
669	TUBUS PORTUGAL - SISTEMAS DE ENGENHARIA, S.A.	CONSTRUÇÃO	22.640.637	-0,9%	5.939.137	-238.171	-4,0%	210
670	ASSIMEC - IMÓVEIS E CONST.DE A. SILVA & SILVA S.A.	CONSTRUÇÃO	22.587.745	17,4%	25.264.451	1.808.324	7,2%	11
671	ARMANDO DA SILVA ANTUNES S.A.	IND. TÊXTIL	22.561.508	1,2%	17.395.589	141.876	0,8%	415
672	RODI - METALÚRGICAS DO EIXO S.A.	FABRICAÇÃO DE PROD. METÁLICOS	22.413.617	-	8.604.814	761.660	8,9%	220
673	ESTABELECIMENTOS J.B. FERNANDES S.A.	COM. POR GROSSO	22.333.733	5,4%	6.718.211	-2.761.990	-41,1%	70
674	ITI - SOC. DE INV. TURÍSTICOS NA ILHA DA MADEIRA S.A.	ACTIVID. RECREATIVAS E CULTURAIS	22.292.138	0,6%	46.851.372	5.918.235	12,6%	296
675	SCHRÉDER ILUMINAÇÃO S.A.	FAB. DE MÁQUINAS E APAR. ELÉCTRICOS	22.283.127	11,1%	12.631.738	4.133.470	32,7%	107
676	COOP. AGRÍCOLA DE REGUENGOS DE MONSARAZC.R.L.	IND. ALIMENTARES E DAS BEBIDAS	22.269.183	8,0%	12.093.075	135.884	1,1%	91
677	COOP. UNIÃO AGRÍCOLA C.R.L.	IND. ALIMENTARES E DAS BEBIDAS	22.217.705	7,7%	9.359.389	598.931	6,4%	143
678	CONSTRUÇÕES PRAGOSA S.A.	CONSTRUÇÃO	22.207.967	-37,5%	11.299.741	2.646.795	23,4%	171
679	SOUSA PEDRO - PROJ. E GEST. DE INST. TÊC., S.A.	CONSTRUÇÃO	22.203.773	-2,5%	4.379.104	856.415	19,6%	158
680	RAÇÕES PROGADO CENTRO-SUL S.A.	IND. ALIMENTARES E DAS BEBIDAS	22.105.505	19,1%	6.904.532	58.080	0,8%	90
681	BOMBAS GRUNDFOS (PORTUGAL) LDA	COM. POR GROSSO	21.843.407	-26,4%	3.006.270	1.128.095	37,5%	57
682	SOFARIMEX - IND. QUÍMICA E FARMACÉUTICA LDA	FABRICAÇÃO DE PROD. QUÍMICOS	21.836.232	-13,5%	15.790.006	1.558.939	9,9%	193
683	KIDDY'S CLASS (PORTUGAL) CONFECÇÕES LDA	COM. A RETALHO	21.740.561	23,4%	3.298.577	3.049.386	92,4%	n.d.
684	SAME DEUTZ-FAHR PORT. - TRACT. E EQUIP. AGRÍC. LDA	COM. POR GROSSO	21.643.003	8,2%	-426.970	-492.840	—	25
685	FORTUNATO O. FREDERICO & Cª LDA	IND. DO COURO	21.624.919	-9,6%	6.976.991	961.932	13,8%	311
686	EDGAR & IRMÃO S.A.	COM. POR GROSSO	21.575.034	-2,0%	12.197.883	1.845.001	15,1%	30
687	PROLACTO - LACTICÍNIOS DE SÃO MIGUEL LDA	IND. ALIMENTARES E DAS BEBIDAS	21.413.080	-8,5%	10.080.293	-207.261	-2,1%	54
688	RTP MEIOS DE PROD. S.A.	ACTIVID. RECREATIVAS E CULTURAIS	21.411.414	37,8%	1.871.490	539.338	28,8%	278
689	VAP - VEÍCULOS AUTOMÓVEIS E PEÇAS LDA	COM. E REPAR. DE VEÍCULOS	21.347.873	-30,1%	3.337.954	306.166	9,2%	106
690	ADELINO DUARTE DA MOTA S.A.	IND.S EXTRACTIVAS	21.048.570	8,8%	19.301.734	165.009	0,9%	105
691	UNICER - SERV. DE GESTÃO EMP.RIAL S.A.	SERV. PRESTADOS ÀS EMP.S	20.758.859	-7,9%	10.028.473	79.383	0,8%	n.d.
692	EDA - ESTOFAGEM DE ASSENTOS UNIPESSOAL, LDA	FABRICAÇÃO DE MOBILIÁRIO	20.670.202	-8,2%	3.284.742	1.319.403	40,2%	n.d.
693	SOS CUÉTARA PORTUGAL S.A.	IND. ALIMENTARES E DAS BEBIDAS	20.597.565	15,2%	12.443.473	355.319	2,9%	60
694	JMA FIAÇÃO, S.A.	IND. TÊXTIL	20.557.361	5,0%	2.429.018	82.787	3,4%	208
695	AVON RUBBER - POLIMEROS LDA	FAB. DE MATERIAL DE TRANSPORTE	20.367.321	5,1%	5.795.226	2.054.146	35,4%	297
696	ESTAMPARIA TÊXTIL ADALBERTO PINTO DA SILVA S.A.	IND. TÊXTIL	20.364.530	0,5%	12.484.616	829.480	6,6%	315
697	EUROAÇO - SOC. COM. FERRO, AÇO E MAT. CONST. C. LDA	COM. POR GROSSO	20.123.726	-4,0%	3.922.444	37.748	1,0%	110
698	SOLTRÓPICO - VIAGENS E TURISMO S.A.	ACTIVID. AUXILIARES TRANSP.	20.122.802	-7,4%	611.967	-231.509	-37,8%	35
699	FRULACT - ING.PARA A IND. DE LACTICÍNIOS S.A.	IND. ALIMENTARES E DAS BEBIDAS	20.114.081	-20,5%	6.751.545	772.765	11,4%	226
700	LACOSE-SOTINCO - TINT. E VERN. - SOC. UNIP. LDA	FABRICAÇÃO DE PROD. QUÍMICOS	20.086.502	5,3%	6.867.339	2.102.230	30,6%	100
701	BASTOS VIEGAS S.A.	FABRICAÇÃO DE PROD. QUÍMICOS	20.085.636	-10,0%	31.379.305	1.100.496	3,5%	330
702	TEXTO EDITORES LDA	EDIÇÃO E IMPRESSÃO	20.080.057	-4,6%	6.291.677	740.611	11,8%	95
703	PAVICENTRO - PRÉ-FABRICAÇÃO S.A.	PROD. MINERAIS NÃO METÁLICOS	19.984.002	7,0%	5.929.450	-1.687.367	-28,5%	228
704	EDIMARANTE - SOC. DE CONSTRUÇÕES LDA	CONSTRUÇÃO	19.978.687	24,8%	5.096.796	1.134.446	22,3%	106
705	EMPILHADORES DE PORTUGAL - COM. E IND. S.A.	COM. POR GROSSO	19.933.440	-11,0%	9.022.398	1.111.662	12,3%	61
706	MARTINS FERREIRA - COM. PROD.SIDERÚRGICOS S.A.	COM. POR GROSSO	19.847.251	0,0%	2.244.771	57.098	2,5%	42
707	PECORIS - REPRES., IMPORT. E EXPORTAÇÕES LDA	COM. POR GROSSO	19.798.489	2,5%	1.559.269	272.188	17,5%	9
708	BI-SILQUE - ARTIGOS PARA CASA E ESCRITÓRIO S.A.	IND.S DA MADEIRA E DA CORTIÇA	19.470.787	56,2%	5.196.260	556.478	10,7%	245
709	LIZMONTAGENS - EMP. MONTAGENS TERMO-IND. S.A.	FABRICAÇÃO DE PROD. QUÍMICOS	19.417.948	2,8%	3.553.210	565.801	15,9%	100
710	NORLABOR - SOC. DE PRESTAÇÕES DE SERV. S.A.	CONSTRUÇÃO	19.157.487	11,4%	4.891.008	483.143	9,9%	86
711	VEÍCULOS CASAL LDA	COM. E REPAR. DE VEÍCULOS	18.859.393	-3,6%	7.090.334	966.145	13,6%	27
712	STAND ASLA-IMPORT. E COM. PEÇAS E ACESS. AUTOM.	COM. E REPAR. DE VEÍCULOS	18.817.488	-21,0%	2.527.340	282.988	11,2%	109

CLASS. 2005	NOME	SECTOR	VENDAS	VAR. %	CAPITAL PRÓPRIO	RESULT. LÍQUIDOS	RENT. CAP. PRÓPRIO %	N.º TRAB.
713	COBA - CONS. OBRAS, BARRAGENS E PLAN. S.A.	SERV. PRESTADOS ÀS EMP.S	18.805.403	10,5%	11.179.567	97.792	0,9%	230
714	SAVINOR - SOC. AVÍCOLA DO NORTE S.A.	IND. ALIMENTARES E DAS BEBIDAS	18.690.937	8,6%	1.759.411	-8.492	-0,5%	150
715	BELIAPE - SOC. AVÍCOLA E PEC. DA BEIRA LITORAL LDA	AGRICULTURA, PROD. ANIMAL	18.660.198	28,3%	6.596.012	264.141	4,0%	152
716	AMCOR FLEXIBLES NEOCEL LDA	FAB. ARTIGOS BORRACHA E PLÁSTICOS	18.556.886	15,1%	9.470.089	1.305.165	13,8%	99
717	VILARTEX - EMP. DE MALHAS DE VILARINHO LDA	IND. TÊXTIL	18.508.718	22,1%	3.697.968	76.081	2,1%	111
718	METALÚRGICA CENTRAL DE ALHOS VEDROS LDA	FABRICAÇÃO DE PROD. METÁLICOS	18.500.000	5,4%	2.357.172	246.414	10,5%	183
719	HOTÉIS TIVOLI S.A.	ALOJAMENTO E RESTAURAÇÃO	18.455.791	-8,6%	68.720.116	-313.971	-0,5%	391
720	BARCELO ESCALATUR BUSINESS LDA	ACTIVID. AUXILIARES TRANSP.	18.382.047	-10,3%	1.146.220	126.685	11,1%	36
721	FILASA - FIAÇÃO ARMANDO DA SILVA ANTUNESS.A.	IND. TÊXTIL	18.215.560	32,6%	9.255.752	257.408	2,8%	170
722	PEDRO & MANTOVANI S.A.	COM. POR GROSSO	18.197.825	-10,8%	6.101.401	1.157.913	19,0%	59
723	AUTOZITÂNIA - ACESSÓRIOS E SOBRESSALENTES LDA	COM. E REPAR. DE VEÍCULOS	18.138.590	17,0%	3.109.688	1.309.668	42,1%	49
724	AUTO MARAN (COIMBRA)LDA	COM. E REPAR. DE VEÍCULOS	18.088.005	-18,8%	3.181.383	268.080	8,4%	105
725	EUROCABOS - COND. ELÉCT. DE TEC. AVANÇADA S.A.	COM. POR GROSSO	17.990.401	-0,8%	5.092.513	389.355	7,6%	57
726	SODICEL - SOC. DE REPRESENTAÇÕES DE LEIRIA LDA	COM. POR GROSSO	17.951.071	1,2%	2.559.763	119.808	4,7%	106
727	FARCENTRO - COOP. FARM. DO CENTRO DE PORT. C.R.L.	COM. POR GROSSO	17.922.546	-5,6%	1.037.202	-29.899	-2,9%	27
728	KUHNE & NAGEL LDA	ACTIVID. AUXILIARES TRANSP.	17.874.864	-7,6%	3.500.130	441.574	12,6%	56
729	COLQUÍMICA - IND. NAC. DE COLAS S.A.	FABRICAÇÃO DE PROD. QUÍMICOS	17.835.130	9,0%	4.534.148	807.936	17,8%	64
730	PRADO - CARTOLINAS DA LOUSÁ S.A.	FABRICAÇÃO DE PASTA E PAPEL	17.795.898	-1,9%	7.257.122	1.533.518	21,1%	129
731	SUBERCENTRO - CORTIÇAS LDA	IND.S DA MADEIRA E DA CORTIÇA	17.726.598	-0,9%	6.643.956	81.370	1,2%	183
732	SOC. PORTUENSE DE DROGAS S.A.	COM. POR GROSSO	17.658.527	2,4%	7.635.958	317.541	4,2%	72
733	MEBRA - COM. POR GROSSO DE MET. E ACES. BRAGA S.A.	COM. POR GROSSO	17.547.814	14,7%	5.568.668	324.915	5,8%	60
734	DIEBOLD PORTUGAL - SOLUÇÕES DE AUTOM. LDA	ACTIVID. INFORMÁTICAS E CONEXAS	17.492.926	23,3%	3.393.510	1.032.471	30,4%	69
735	MANUEL JOAQUIM PINTO S.A.	CONSTRUÇÃO	17.431.468	-3,3%	4.282.006	64.879	1,5%	120
736	PROMODECO - PROJ. MOB. DEC. E CONSTRUÇÃO LDA	COM. POR GROSSO	17.411.818	12,5%	1.691.661	56.948	3,4%	40
737	FIB - CONSTRUÇÃO S.A.	CONSTRUÇÃO	17.326.046	-2,4%	1.819.144	200.891	11,0%	68
738	GARAGEM CAMPO LINDO LDA	COM. E REPAR. DE VEÍCULOS	17.127.087	-2,0%	1.570.781	-70.407	-4,5%	54
739	METALÚRGICA DO LEVIRA S.A.	FABRICAÇÃO DE MOBILIÁRIO	17.118.562	-23,3%	25.420.964	358.652	1,4%	233
740	MARQUES BRITAS S.A.	IND.S EXTRACTIVAS	17.114.898	-14,2%	8.060.178	307.292	3,8%	220
741	FANAFEL - FÁBRICA NAC. DE FELTROS INDUSTRIAIS LDA	IND. TÊXTIL	17.060.725	2,8%	10.243.643	1.954.995	19,1%	250
742	RODOVIÁRIA DO ALENTEJO S.A.	TRANSP. TERRESTRES	17.056.601	5,3%	17.162.333	2.325.810	13,6%	431
743	SOMATERIAL - SOC. IMPORT.DE MAT. DE CONST. LDA	COM. POR GROSSO	17.024.816	-26,3%	5.942.798	1.071.933	18,0%	20
744	 ATM	COM. POR GROSSO	16.993.476	5,8%	1.480.465	520.666	35,2%	51
745	CCVP - Cº COMERCIAL DE VINHOS DO PORTO, S.A.	IND. ALIMENTARES E DAS BEBIDAS	16.908.765	29,6%	7.155.784	789.529	11,0%	6
746	RANGEL - DISTRIBUIÇÃO E LOGÍSTICA S.A.	TRANSP. TERRESTRES	16.824.432	1,1%	727.739	257.478	35,4%	256
747	FERREIRA - CONSTRUÇÕES S.A.	CONSTRUÇÃO	16.809.080	4,9%	7.575.998	1.186.002	15,7%	92
748	INFERCHAPA - IND. DE FERRO E CHAPAS.A.	IND.S METALÚRGICAS DE BASE	16.705.382	-19,1%	3.804.210	104.125	2,7%	20
749	FÁBRICAS LUSITANA -PROD. ALIMENTARES S.A.	IND. ALIMENTARES E DAS BEBIDAS	16.659.249	-14,2%	12.620.279	691.313	5,5%	105
750	RANGEL INTERNAC. - AÉREA E MARÍTIMA S.A.	ACTIVID. AUXILIARES TRANSP.	16.593.768	7,0%	1.230.531	243.262	19,8%	57
751	TORREFAÇÃO CAMELO LDA	IND. ALIMENTARES E DAS BEBIDAS	16.455.761	16,3%	13.852.068	2.226.367	16,1%	148
752	TRANSAIRE - TRANSP. DE MERCADORIAS LDA	TRANSP. TERRESTRES	16.396.922	13,0%	-132.935	43.674	—	89
753	COCIGA - CONSTRUÇÕES CIVIS DE GAIA S.A.	CONSTRUÇÃO	16.390.950	4,7%	5.576.399	105.542	1,9%	113
754	ANÍBAL RUÃO & Cº LDA	COM. POR GROSSO	16.348.476	-9,5%	536.158	37.680	7,0%	9
755	SOÍMA - SOC. INDUSTRIAL DE MÁQUINAS S.A.	FAB. DE MÁQUINAS E EQUIPS	16.286.235	15,1%	6.917.293	342.395	4,9%	111
756	GRAVELEAU (PORTUGAL) TRANSITÁRIOS S.A.	ACTIVID. AUXILIARES TRANSP.	16.232.598	7,1%	7.350.124	845.886	11,5%	85
757	VIEIRA DE CASTRO - PROD. ALIMENTARESS.A.	IND. ALIMENTARES E DAS BEBIDAS	16.203.518	1,3%	6.195.659	617.438	10,0%	193
758	RAÇÕES ZÉZERE S.A.	IND. ALIMENTARES E DAS BEBIDAS	16.079.975	21,2%	3.477.951	417.710	12,0%	27
759	NEOPARTS - COM. E IND. AUTOMÓVEL LDA	FAB. DE MATERIAL DE TRANSPORTE	16.022.478	-0,4%	8.837.717	614.325	7,0%	99

1000 MAIORES EMPRESAS

CLASS. 2005	NOME	SECTOR	VENDAS	VAR. %	CAPITAL PRÓPRIO	RESULT. LÍQUIDOS	RENT. CAP. PRÓPRIO %	N.º TRAB.
760	CAVES ALIANÇA S.A.	IND. ALIMENTARES E DAS BEBIDAS	15.996.947	16,9%	15.028.065	130.773	0,9%	91
761	J. & J. TEIXEIRA S.A.	CONSTRUÇÃO	15.750.720	24,1%	12.176.113	407.536	3,3%	246
762	TMG - ACABAMENTOS TÊXTEIS, S.A.	IND. TÊXTIL	15.728.646	8,6%	n.d.	n.d.	-	280
763	RANGEL - TRANSITÁRIOS S.A.	ACTIVID. AUXILIARES TRANSP.	15.654.594	-12,5%	930.256	64.860	7,0%	52
764	ABEL DE OLIVEIRA CARRASQUINHO S.A.	COM. POR GROSSO	15.596.251	-8,0%	3.388.595	206.450	6,1%	74
765	SOC. COMERCIAL DO VOUGA LDA	COM. E REPAR. DE VEÍCULOS	15.541.750	2,7%	4.655.022	942.987	20,3%	65
766	LABORATÓRIOS AZEVEDOS - IND. FARMACÉUTICA S.A.	FABRICAÇÃO DE PROD. QUÍMICOS	15.503.582	-11,1%	14.858.975	176.434	1,2%	115
767	EMAC - COM. DE AUTOMÓVEIS S.A.	COM. E REPAR. DE VEÍCULOS	15.497.892	-	1.193.235	48.718	4,1%	82
768	RAÇÕES VERÍSSIMO LDA	IND. ALIMENTARES E DAS BEBIDAS	15.469.751	5,0%	5.415.074	-14.743	-0,3%	132
769	AVIC - AUTOCARROS E VIAGENS IRMÃOS CUNHAS A.	ACTIVID. AUXILIARES TRANSP.	15.456.952	12,5%	1.765.266	265.343	15,0%	55
770	EXPORPLÁS - IND. DE EXPORTAÇÃO DE PLÁSTICOS S.A.	IND. TÊXTIL	15.393.882	7,1%	3.514.406	296.229	8,4%	175
771	ELECTRO SILUZ - ART. ELÉCT. E ELECTRODOM. LDA	COM. POR GROSSO	15.300.973	9,7%	4.376.473	122.128	2,8%	78
772	BRINTONS - IND. DE ALCATIFAS LDA	IND. TÊXTIL	15.263.933	20,6%	5.325.143	407.379	7,7%	256
773	MANUFACTURAS MECÂNICAS FLEXUS S.A.	FABRICAÇÃO DE PROD. METÁLICOS	15.257.811	-1,5%	13.724.458	225.802	1,6%	163
774	PRADO KARTON - Cª DE CARTÃO S.A.	FABRICAÇÃO DE PASTA E PAPEL	15.092.306	-2,5%	6.648.456	131.624	2,0%	150
775	RESOPRE - SOC. REV. APARELHOS DE PRECISÃO S.A.	COM. POR GROSSO	15.085.857	6,1%	5.409.411	365.006	6,7%	110
776	MADEIRA & MADEIRA - IMPORT. DE FER.E FERRAM. S.A.	COM. POR GROSSO	15.049.018	-0,4%	8.146.186	139.681	1,7%	42
777	AUTOCENTER - SERV. ACES. E PEÇAS PARA VIAT., S.A.	COM. E REPAR. DE VEÍCULOS	15.017.327	-1,8%	8.885.521	-2.236.217	-25,2%	270
778	IBS (PORTUGAL) II - SOLUÇÕES INFORMÁTICAS, S.A.	ACTIVID. INFORMÁTICAS E CONEXAS	14.996.305	-9,6%	2.391.879	349.695	14,6%	113
779	MÁRIO MIRANDA DE ALMEIDA LDA	COM. POR GROSSO	14.941.022	-9,2%	1.662.988	89.543	5,4%	49
780	AGROMAIS - ENTREPOSTO COMERCIAL AGRÍCOLA C.R.L.	COM. POR GROSSO	14.882.104	0,8%	4.561.834	35.137	0,8%	17
781	ANTÓNIO DA SILVA CAMPOS LDA	CONSTRUÇÃO	14.771.632	2,6%	2.491.481	224.538	9,0%	136
782	SOC. J. NEVES LDA	FABRICAÇÃO DE PROD. QUÍMICOS	14.675.735	-9,1%	5.597.569	2.209.686	39,5%	86
783	FITOR - Cª PORTUGUESA DE TÊXTEIS, S.A.	IND. TÊXTIL	14.659.240	4,0%	n.d.	n.d.	-	n.d.
784	FINANÇOR AGRO-ALIMENTAR, S.A.	IND. ALIMENTARES E DAS BEBIDAS	14.643.438	-1,5%	15.586.934	1.534.028	9,8%	112
785	TRECEM - TREFILIADO CENTRO S.A.	IND.S METALÚRGICAS DE BASE	14.577.751	-12,8%	3.481.543	122.317	3,5%	65
786	POLIVERSAL - PLÁSTICOS E TECNOLOGIA S.A	FAB. ARTIGOS BORRACHA E PLÁSTICOS	14.553.777	14,6%	4.695.174	597.187	12,7%	33
787	EMÍLIO DE AZEVEDO CAMPOS S.A.	COM. POR GROSSO	14.546.050	7,7%	5.698.989	107.443	1,9%	118
788	SEARA - IND. DE CARNES LDA	IND. ALIMENTARES E DAS BEBIDAS	14.473.055	7,4%	7.460.237	64.999	0,9%	108
789	EUROSPUMA - SOC. IND. ESPUMAS SINTÉTICAS, S.A.	FAB. ARTIGOS BORRACHA E PLÁSTICOS	14.431.040	-8,6%	n.d.	n.d.	-	n.d.
790	CNB/CAMAC - Cª NAC. DE BORRACHAS S.A.	FAB. ARTIGOS BORRACHA E PLÁSTICOS	14.154.992	22,1%	-8.340.562	-1.767.465	—	324
791	INCOVECA - GRANITOSS.A.	PROD. MINERAIS NÃO METÁLICOS	14.061.765	10,0%	9.459.998	454.581	4,8%	163
792	SOC. AÇOREANA DE SABÕES, S.A.	IND. ALIMENTARES E DAS BEBIDAS	14.048.578	-0,6%	9.143.795	225.011	2,5%	91
793	DURIT - METALÚRGIA PORTUGUESA DO TUNGSTÊNIO LDA	FABRICAÇÃO DE PROD. METÁLICOS	13.714.935	1,8%	13.655.362	1.113.559	8,2%	261
794	SILAMPOS - SOC. IND. DE LOUÇA MET. CAMPOS S.A.	FABRICAÇÃO DE PROD. METÁLICOS	13.703.400	7,1%	8.270.803	37.896	0,5%	212
795	CURTUMES IBÉRIA S.A.	IND. DO COURO	13.653.928	-12,2%	7.565.085	46.365	0,6%	93
796	OYSHO PORTUGAL - CONFECÇÕES, UNIPESSOAL LDA	COM. A RETALHO	13.632.626	-2,5%	6.818.586	1.824.367	26,8%	n.d.
797	RESUL - EQUIP.S DE ENERGIA S.A.	COM. POR GROSSO	13.608.353	-37,1%	1.461.620	195.880	13,4%	29
798	HORTAPRONTA - HORTAS DO OESTE LDA	COM. POR GROSSO	13.522.891	8,0%	2.029.106	299.962	14,8%	78
799	MALHAS EICAL - EMP. INDUSTRIAL DO CÁVADO LDA	IND. TÊXTIL	13.506.398	5,6%	5.295.245	292.850	5,5%	231
800	COBELBA - SOC. DE CONSTRUÇÃO CIVIL S.A.	CONSTRUÇÃO	13.487.962	-1,1%	2.219.046	563.312	25,4%	70
801	SOL-S & SOLSUNI - TEC. DE INFORMAÇÃO S.A.	ACTIVID. INFORMÁTICAS E CONEXAS	13.432.971	33,7%	2.878.409	1.523	0,1%	113
802	RELOPA - ELECTRODOMÉSTICOS, TÉRM.E VENT. S.A.	FAB. DE MÁQUINAS E EQUIP.S	13.412.526	2,4%	4.720.582	599.314	12,7%	91
803	HORÁRIOS DO FUNCHAL- TRANSP. PÚBLICOS LDA	TRANSP. TERRESTRES	13.360.535	13,4%	6.255.898	-2.529.554	-40,4%	700
804	PLASTIDOM - PLÁSTICOS INDUST. E DOMÉST. LDA	FAB. ARTIGOS BORRACHA E PLÁSTICOS	13.269.534	-3,0%	5.539.707	496.625	9,0%	133
805	RECAUCHUTAGEM NORTENHA S.A.	FAB. ARTIGOS BORRACHA E PLÁSTICOS	13.265.922	71,0%	26.236.361	187.783	0,7%	186
806	FÁB. DE TEC. DE VIÚVA DE CARLOS DA S. AREIAS & Cª LDA	IND. TÊXTIL	13.148.208	-8,2%	10.518.497	403.850	3,8%	309
807	SOC. COMERCIAL DE AUTOMÓVEIS RENO S.A.	COM. POR GROSSO	13.117.701	-2,9%	2.413.399	n.d.	-	63
808	FÁBRICA NAC. DE TUBOS METÁLICOS OLIVA S.A.	IND.S METALÚRGICAS DE BASE	13.116.080	-2,7%	2.497.932	271.771	10,9%	80

CLASS. 2005	NOME	SECTOR	VENDAS	VAR. %	CAPITAL PRÓPRIO	RESULT. LÍQUIDOS	RENT. CAP. PRÓPRIO %	N.º TRAB.
809	EFAPEL - EMP. FABRIL DE PROD. ELÉCTRICOS S.A.	FAB. DE MÁQUINAS E APAR. ELÉCTRICOS	13.093.768	4,6%	5.552.744	454.004	8,2%	242
810	EXPEDITORS (PORTUGAL) - TRANS. INTERN. LDA	ACTIVID. AUXILIARES TRANSP.	12.947.218	-12,2%	2.653.476	332.922	12,5%	38
811	MANUEL DA MATA & IRMÃOS LDA	COM. A RETALHO	12.937.711	-16,4%	6.548.998	1.342.345	20,5%	65
812	EMP. INDUSTRIAL DE SAMPEDRO, S.A.	IND. TÊXTEL	12.715.600	4,1%	n.d.	n.d.	-	n.d.
813	FRANCISCO PEREIRA MARINHO & IRMÃOS S.A.	CONSTRUÇÃO	12.689.487	-0,7%	8.681.133	531.133	6,1%	166
814	FUCOLI-SOMEPAL - FUNDIÇÃO DE FERRO S.A.	IND.S METALÚRGICAS DE BASE	12.644.921	20,7%	5.911.594	545.405	9,2%	250
815	SOMELOS - FIOS S.A.	IND. TÊXTEL	12.582.958	-14,7%	13.324.000	86.504	0,6%	195
816	C.P.T.P. - Cº PORT. TRAB.S PORTUÁRIOS E CONST. S.A.	CONSTRUÇÃO	12.571.147	12,8%	9.974.327	521.055	5,2%	104
817	 INTERFER FRANCISCO ANTONIO MALCATO	COM. POR GROSSO	12.556.711	-1,0%	7.274.861	1.646.213	22,6%	95
818	FIBOPE PORTUGUESA - FILMES BIORIENTADOS S.A.	FAB. ARTIGOS BORRACHA E PLÁSTICOS	12.498.861	8,2%	8.261.542	593.973	7,2%	49
819	CLUB TOUR - VIAGENISE TURISMO S.A.	ACTIVID. AUXILIARES TRANSP.	12.452.247	-1,5%	480.551	55.190	11,5%	21
820	J.L.S. - TRANSP. INTERNACIONAIS LDA	TRANSP. TERRESTRES	12.420.503	-13,2%	2.533.143	90.002	3,6%	140
821	LAMINAR - IND. DE MADEIRAS E DERIVADOS S.A.	IND.S DA MADEIRA E DA CORTIÇA	12.360.572	-35,2%	5.657.073	129.972	2,3%	176
822	MATCERÂMICA - FABRICO DE LOUÇA S.A.	PROD. MINERAIS NÃO METÁLICOS	12.317.496	-2,8%	3.628.990	342.460	9,4%	288
823	ARNAUD - LOGIS, SOL. LOGÍSTICAS INTEGRADAS, S.A.	TRANSP. TERRESTRES	12.125.547	15,0%	283.454	-60.308	-21,3%	51
824	COSTA & GARCIA LDA	COM. A RETALHO	12.118.639	-0,5%	7.255.686	291.705	4,0%	8
825	SANITOP - MATERIAL SANITÁRIO LDA	COM. POR GROSSO	12.083.319	-1,3%	3.045.396	192.222	6,3%	43
826	BANEMA - MADEIRAS E DERIVADOS S.A.	COM. POR GROSSO	12.067.700	8,0%	1.750.435	180.892	10,3%	40
827	FASE - ESTUDOS E PROJECTOS S.A.	SERV. PRESTADOS ÀS EMP.S	11.963.465	-22,7%	2.965.303	631.129	21,3%	218
828	FERNANDO GOMES DE OLIVEIRA & Cº LDA	COM. POR GROSSO	11.909.168	2,2%	3.657.055	367.499	10,0%	66
829	BRASMAR III - COM. DE PROD. ALIMENTARES S.A.	COM. POR GROSSO	11.826.434	-3,9%	1.262.379	61.609	4,9%	20
830	ÁGUAS DO CÁVADO, S.A.	CAPTAÇÃO E DISTRIBUIÇÃO DE ÁGUA	11.811.471	26,7%	14.979.976	376.351	2,5%	68
831	SICALMA - SOC. IND. E COM. CARNES ALIM. E SEIX. LDA	COM. A RETALHO	11.663.595	8,2%	1.396.881	45.813	3,3%	140
832	PLANETA - PLÁSTICOS S.A.	FAB. ARTIGOS BORRACHA E PLÁSTICOS	11.652.714	0,6%	2.501.153	606.641	24,3%	126
833	MARMOD - TRANSPORTS MARÍTIMOS INTERMODAIS LDA	ACTIVID. AUXILIARES TRANSP.	11.608.118	-8,4%	359.353	277.105	77,1%	21
834	SUMOLIS - Cº INDUSTRIAL DE FRUTAS E BEBIDAS, S.A.	SERV. PRESTADOS ÀS EMP.S	11.533.767	26,4%	76.574.672	-4.437.968	-5,8%	15
835	CBE - PROJECTOS E ENG. EM TELECOMUNICAÇÕES S.A.	SERV. PRESTADOS ÀS EMP.S	11.510.774	9,4%	1.239.919	578.878	46,7%	145
836	O & M SERV. - OPERAÇÃO E MANUT. INDUSTRIAL, S.A.	CONSTRUÇÃO	11.467.568	12,4%	n.d.	n.d.	-	21
837	COOP. VITIVIN. DO P. DA RÉGUA - C. DO V. DO RODO C.R.L.	IND. ALIMENTARES E DAS BEBIDAS	11.464.425	-5,9%	8.624.940	9.792	0,1%	71
838	EUROATLA - NAVEGAÇÃO E TRÂNSITOS LDA	ACTIVID. AUXILIARES TRANSP.	11.458.690	21,0%	1.601.382	44.009	2,7%	24
839	EID - EMP. DE INVEST. E DESENV. DE ELECTRÓNICA S.A.	APARELHOS DE RÁDIO, TV E COMUM.	11.443.157	-36,2%	9.265.331	552.548	6,0%	125
840	URBE OCEANUS LDA	ACTIVIDADES IMOBILIÁRIAS	11.414.331	35,8%	8.388.105	702.674	8,4%	1
841	MANUEL JOSÉ DE OLIVEIRA & Cº LDA	FABRICAÇÃO DE PASTA E PAPEL	11.409.572	14,1%	5.554.460	503.324	9,1%	148
842	CADUBAL - Cº DE ADUBOS S.A.	COM. POR GROSSO	11.359.570	-1,1%	3.284.335	290.467	8,8%	19
843	FARAME - FÁBRICA DE ARTIGOS DE ARAME S.A.	FABRICAÇÃO DE PROD. METÁLICOS	11.344.855	27,8%	6.367.961	255.146	4,0%	124
844	MACOLIS - MAT. DE CONSTRUÇÃO E CLIMATIZAÇÃO S.A.	COM. POR GROSSO	11.338.131	18,1%	2.530.217	357.514	14,1%	44
845	DISPNAL PNEUS - IMP., EXP. VENDA PNEUS, ACES. LDA	COM. E REPAR. DE VEÍCULOS	11.009.578	-43,1%	1.637.242	441.118	26,9%	26
846	JOAQUIM JORGE & FºS, LDA	COM. POR GROSSO	10.925.057	1,2%	198.191	54.444	27,5%	32
847	AENOR - AUTO ESTRADAS DO NORTE, S.A.	ACTIVID. AUXILIARES TRANSP.	10.922.864	-2,1%	112.404.408	13.998.033	12,5%	93
848	CONSTRUÇÕES JÚLIO LOPES LDA	CONSTRUÇÃO	10.771.415	-27,8%	10.107.565	1.592.360	15,8%	104
849	TUPAI - FÁBRICA DE ACESSÓRIOS INDUSTRIAIS S.A.	FABRICAÇÃO DE PROD. METÁLICOS	10.750.000	-2,8%	8.828.381	30.037	0,3%	244
850	VGA - CONSTRUÇÃO E INSTALAÇÕES ESPECIAIS LDA	CONSTRUÇÃO	10.708.714	24,4%	n.d.	367.009	-	57
851	SDT - ELECTRÓNICA, S.A.	SERV. PRESTADOS ÀS EMP.S	10.706.919	15,1%	1.006.015	19.590	1,9%	29
852	CIVIGAL - CONSTRUÇÕES E URBANIZAÇÕES S.A.	CONSTRUÇÃO	10.591.140	6,8%	962.304	40.329	4,2%	46
853	CRUZ MARTINS & WAHL LDA	IND.S METALÚRGICAS DE BASE	10.586.490	22,8%	5.164.131	377.252	7,3%	150
854	JOALPE - IND. DE EXPOSITORES S.A.	FAB. ARTIGOS BORRACHA E PLÁSTICOS	10.556.629	-15,1%	6.226.366	797.520	12,8%	84
855	SUBERCOR - CORTIÇAS DE PORTUGAL LDA	IND.S DA MADEIRA E DA CORTIÇA	10.500.885	-17,6%	3.522.290	33.927	1,0%	89

1000 MAIORES EMPRESAS

CLASS. 2005	NOME	SECTOR	VENDAS	VAR. %	CAPITAL PRÓPRIO	RESULT. LÍQUIDOS	RENT. CAP. PRÓPRIO %	N.º TRAB.
856	RANGEL EXPRESSO S.A.	TRANSP. TERRESTRES	10.416.225	59,8%	1.479.766	784.727	53,0%	110
857	DOMINGOS DE SOUSA & FILHOS S.A.	IND. TÊXTIL	10.376.885	-1,2%	6.128.232	269.164	4,4%	163
858	BURÓTICA S.A.	COM. POR GROSSO	10.344.232	-8,7%	4.816.629	549.950	11,4%	56
859	FABRICOR - IND. DE PREP. E TRANSF. DE CORTIÇA LDA	IND.S DA MADEIRA E DA CORTIÇA	10.339.095	24,3%	4.225.429	624.589	14,8%	40
860	SOMELOS MIX - FIOS TÊXTEIS S.A.	IND. TÊXTIL	10.262.716	11,9%	5.753.275	326.868	5,7%	113
861	NORTRAVEL - AGÊNCIA DE VIAGENS E TURISMO LDA	ACTIVID. AUXILIARES TRANSP.	10.259.873	36,6%	810.265	334.963	41,3%	n.d.
862	AZINOR - COM. INTERNAC. E REPRESENTAÇÕES LDA	COM. POR GROSSO	10.250.711	-7,6%	2.727.111	883.319	32,4%	19
863	KOMAX PORTUGUESA - EQUIP.S PARA CABLAGENS S.A.	FAB. DE MÁQUINAS E EQUIP.S	10.232.632	8,0%	7.436.524	510.293	6,9%	23
864	LUÍS CARNEIRO - SOLUÇÕES DE ENERGIA S.A.	COM. POR GROSSO	10.187.437	-6,7%	4.772.832	1.180.806	24,7%	35
865	DIANICOL - REP. COMERCIAIS, SOC. UNIPESSOAL, LDA	COM. POR GROSSO	10.101.388	3,4%	3.226.165	159.560	4,9%	44
866	EDINORTE - EDIFICAÇÕES NORTENHAS S.A.	CONSTRUÇÃO	10.094.748	-14,3%	2.061.076	332.061	16,1%	40
867	SERVILIMPE - LIMPEZAS TÉCNICAS MECANIZADAS S.A.	SANEAMENTO, LIMPEZA PÚBLICA	10.084.372	-12,9%	1.755.468	195.571	11,1%	622
868	PLASTEME - COM. E IMPORT. DE PLÁSTICOS LDA	COM. POR GROSSO	10.066.386	-28,9%	2.152.225	275.906	12,8%	2
869	SOC. AGRÍCOLA E COMERCIAL DOS VINHOS MESSIAS S.A.	IND. ALIMENTARES E DAS BEBIDAS	10.043.035	11,5%	9.784.806	185.967	1,9%	136
870	IBERMETAIS - IND. DE TREFILAGEM, S.A.	IND.S METALÚRGICAS DE BASE	10.030.918	2,2%	2.331.491	44.758	1,9%	62
871	ALFATUBO - EMP. DE PLÁSTICOS TÉCNICOS LDA	FAB. ARTIGOS BORRACHA E PLÁSTICOS	10.015.720	-17,7%	1.299.708	269.952	20,8%	56
872	CASTANHEIRA & SOARES LDA	CONSTRUÇÃO	9.945.694	3,6%	1.423.829	165.579	11,6%	173
873	SUBERGAL - TRADING LDA	COM. POR GROSSO	9.886.109	18,3%	5.670.826	517.274	9,1%	11
874	MABERA - ACABAMENTOS TÊXTEIS S.A.	IND. TÊXTIL	9.770.656	3,0%	12.256.383	85.744	0,7%	206
875	COOP. AGRÍC. DOS LAV. DO CONC. OLIV. DO BAIRRO C.R.L.	COM. POR GROSSO	9.727.672	5,7%	2.151.461	43.510	2,0%	56
876	NOVA TÊXTIL ARAÚJO & GONÇALVES S.A.	IND. TÊXTIL	9.718.074	20,1%	3.958.207	52.826	1,3%	145
877	VALDEMAR DOS SANTOS LDA	FABRICAÇÃO DE PROD. METÁLICOS	9.685.396	52,2%	7.406.070	4.806	0,1%	239
878	EPOLI - ESPUMAS DE POLIETILENO, S.A.	FAB. ARTIGOS BORRACHA E PLÁSTICOS	9.672.992	-25,6%	2.346.544	418.516	17,8%	65
879	ADECCO - MARKETING SERVIÇOS LDA	SERV. PRESTADOS ÀS EMP.S	9.656.434	6,0%	n.d.	688.169	-	9
880	ALMIRALL - PROD. FARMACÊUTICOS LDA	COM. POR GROSSO	9.603.000	-7,0%	3.804.776	237.845	6,3%	55
881	ANDREA STIHL S.A.	COM. POR GROSSO	9.561.587	30,2%	2.834.859	358.887	12,7%	13
882	M. A. SALGUEIRO S.A.	CONSTRUÇÃO	9.346.579	-4,7%	5.716.207	337.005	5,9%	49
883	FERNETO - MÁQ. E ART. PARA IND. ALIMENTAR LDA	FAB. DE MÁQUINAS E EQUIP.S	9.342.550	13,8%	2.929.697	609.914	20,8%	72
884	AGROQUISA - AGROQUÍMICOS S.A.	FABRICAÇÃO DE PROD. QUÍMICOS	9.274.267	16,3%	7.848.870	4.553	0,1%	77
885	BETOMINHO - SOC. DE CONSTRUÇÕES S.A.	FAB. APARELHOS MÉDICO-CIRÚRGICOS	9.258.630	7,9%	1.419.823	66.845	4,7%	62
886	DIERA - FÁB. DE REVEST., COLAS E TINTAS LDA	FABRICAÇÃO DE PROD. QUÍMICOS	9.253.873	-8,5%	2.507.842	195.163	7,8%	53
887	FRIOPESCA - REFRIGERAÇÃO DE AVEIRO S.A.	IND. ALIMENTARES E DAS BEBIDAS	9.246.154	-4,2%	10.177.998	175.960	1,7%	92
888	CASA DO PAPEL - COM. DE PAPEL LDA	COM. POR GROSSO	9.244.703	23,2%	1.039.765	388.518	37,4%	88
889	VULCAL - VULCANIZAÇÃO E LUBRIFICANTES LDA	COM. E REPAR. DE VEÍCULOS	9.184.019	-16,9%	3.139.055	990.441	31,6%	32
890	ANTÓNIO RAMOS & COSTA LDA	IND. ALIMENTARES E DAS BEBIDAS	9.170.829	76,5%	4.761.040	382.344	8,0%	88
891	IBEROBRITA - PRODUTORA DE INERTES S.A.	IND.S EXTRACTIVAS	9.128.756	-1,2%	12.065.259	850.856	7,1%	84
892	TAGUSGÁS - EMP. DE GÁS DO VALE DO TEJO S.A.	PROD. E DIST. ELECT. E GÁS	9.098.970	7,3%	6.458.379	7.699	0,1%	29
893	GUIALMI - EMP. DEMÓVEIS METÁLICOS S.A.	FABRICAÇÃO DE MOBILIÁRIO	8.942.730	5,2%	7.980.339	377.006	4,7%	142
894	GELCENTRO - COM. DE PROD. ALIMENT. CONG. LDA	COM. POR GROSSO	8.936.463	71,3%	1.299.581	157.230	12,1%	19
895	MOBIMAQUE II - EQUIP.S DE TELECOMUNICAÇÕES LDA	COM. POR GROSSO	8.901.897	33,5%	546.400	53.303	9,8%	82
896	METALÚRGICA IDEAL DO MONDEGO LDA	FABRICAÇÃO DE PROD. METÁLICOS	8.887.661	-38,9%	1.646.234	20.007	1,2%	131
897	FCM - SOC. DE CONSTRUÇÕES LDA	CONSTRUÇÃO	8.843.556	103,2%	886.623	252.501	28,5%	84
898	LUSITECA - TRANSF. E EMB. DEPROD. ALIMENT. S.A.	IND. ALIMENTARES E DAS BEBIDAS	8.819.931	-6,0%	12.212.920	63.942	0,5%	174
899	PLURIMARKETING - SOC. INTER. DE PROM. E TELEM. S.A.	SERV. PRESTADOS ÀS EMP.S	8.742.944	1,1%	2.175.778	272.106	12,5%	150
900	VEIDEIRA, FÉLIX & RODRIGUES - EMG. E CONST. S.A.	CONSTRUÇÃO	8.719.376	15,9%	4.835.232	44.781	0,9%	80
901	PIONEER TECHNOLOGY PORTUGAL S.A.	APARELHOS DE RÁDIO, TV E COMUM.	8.703.112	16,0%	10.958.753	479.583	4,4%	300
902	RAM'S - MATERIAL ELÉCTRICO LDA	COM. POR GROSSO	8.690.887	73,3%	2.370.911	44.815	1,9%	58
903	FAPAJAL - FÁBRICA DE PAPEL DO TOJAL S.A.	FABRICAÇÃO DE PASTA E PAPEL	8.555.552	-17,9%	8.383.097	466.362	5,6%	48
904	NOVA EXPRESSÃO - AG. DE MEIOS DE PUB. S.A.	SERV. PRESTADOS ÀS EMP.S	8.504.448	96,7%	1.396.670	84.326	6,0%	21

CLASS. 2005	NOME	SECTOR	VENDAS	VAR. %	CAPITAL PRÓPRIO	RESULT. LÍQUIDOS	RENT. CAP. PRÓPRIO %	N.º TRAB.
905	TETRIBÉRICA - COM. INTERNAC. LDA	COM. POR GROSSO	8.451.926	-4,4%	1.711.824	97.515	5,7%	25
906	FAMO - IND. DE MOBILIÁRIO DE ESCRITÓRIO LDA	FABRICAÇÃO DE MOBILIÁRIO	8.273.054	-25,8%	4.688.804	419.633	8,9%	140
907	CIMACA - MAT. DE CONSTRUÇÃO S.A.	COM. A RETALHO	8.256.917	6,5%	2.810.163	73.563	2,6%	42
908	UNICER - ENERGIA E AMBIENTE, S.A.	PROD. E DIST. ELECT. E GÁS	8.221.750	15,1%	1.258.162	1.182.845	94,0%	n.d.
909	AUTO RIBEIRO LDA	FAB. DE MATERIAL DE TRANSPORTE	8.204.064	-27,1%	4.473.066	600.756	13,4%	105
910	 Beirala	IND. TÊXTIL	8.201.552	-26,2%	9.420.851	-135.073	-1,4%	239
911	COOP. AGRÍCOLA DE COIMBRA C.R.L.	COM. POR GROSSO	8.182.745	1,0%	2.382.180	1.781	0,1%	37
912	ALMEIDA & IRMÃO LDA	COM. E REPAR. DE VEÍCULOS	8.176.752	4,8%	1.378.221	-88.152	-6,4%	57
913	CIVILRIA - SOC. DE CONSTRUÇÕES S.A.	CONSTRUÇÃO	8.093.156	18,4%	3.364.866	381.924	11,4%	24
914	REALCE - EMP. DE CONFECÇÕES S.A.	IND. DO VESTUÁRIO E PELES	8.053.651	3,3%	2.194.992	31.516	1,4%	69
915	CONSDEP - ENGENHARIA E CONSTRUÇÃO S.A.	CONSTRUÇÃO	7.970.457	-25,6%	1.412.232	200.243	14,2%	78
916	HONDA PROD. DE FORÇA PORTUGAL S.A.	COM. POR GROSSO	7.794.358	-13,0%	2.844.928	2.611.657	91,8%	15
917	SILVA & SISTELO - FAB. E VENDA DE CONF. S.A.	IND. DO VESTUÁRIO E PELES	7.792.848	-8,7%	4.118.180	15.810	0,4%	200
918	ROBUSTAE CONFECÇÕES LDA	COM. A RETALHO	7.697.822	-4,8%	12.150.668	2.498.568	20,6%	n.d.
919	SASEL - SOC. DE ÁGUAS DA SERRA DA ESTRELA S.A.	IND. ALIMENTARES E DAS BEBIDAS	7.654.734	-10,3%	6.000.381	125.725	2,1%	58
920	ANIVITE - ALIMENTAÇÃO RACIONAL PARA ANIMAIS S.A.	ALOJAMENTO E RESTAURAÇÃO	7.456.923	51,0%	1.450.627	44.455	3,1%	56
921	CONSTRUTORA DA FERRARIA S.A.	CONSTRUÇÃO	7.440.371	-5,5%	950.291	203.147	21,4%	87
922	ZARA HOME (PORT.) ART. E UT. PARA O LAR, UNIP. LDA	COM. A RETALHO	7.383.020	-46,9%	3.316.179	-1.434.611	-43,3%	n.d.
923	EURÓLEO - COM. DE COMB. E LUBRIFICANTES LDA	COM. POR GROSSO	7.347.377	106,5%	-826.344	-999.745	—	11
924	ADEGA COOP. DE ALMEIRIM C.R.L.	IND. ALIMENTARES E DAS BEBIDAS	7.304.457	-19,9%	5.490.366	3.583	0,1%	52
925	LARANJEIRA, ALMEIDA LDA	COM. POR GROSSO	7.228.666	-7,7%	5.300.462	569.792	10,7%	24
926	CORKART - IND. DE CORTIÇAS LDA	IND.S DA MADEIRA E DA CORTIÇA	6.967.663	12,6%	1.659.763	123.177	7,4%	44
927	CAIXA ALTA - DESENHO GRÁFICO E PUBLICIDADE LDA	SERV. PRESTADOS ÀS EMPS	6.924.867	197,9%	142.763	-227.465	-159,3%	33
928	ANTÓNIO SARAIVA & FILHOS LDA	CONSTRUÇÃO	6.903.603	-61,2%	1.789.505	249.701	14,0%	70
929	BARRABRITA - CENTRALDE BRITAGEM E ASFALTOS LDA	PROD. MINERAIS NÃO METÁLICOS	6.800.739	-12,2%	935.188	-748.674	-80,1%	84
930	MANUEL ANTÓNIO & JORGE ALMEIDA CONST. S.A.	CONSTRUÇÃO	6.695.992	-9,5%	1.407.340	405.516	28,8%	80
931	MAFIROL - IND. DE REFRIGERAÇÃO S.A.	FAB. DE MÁQUINAS E EQUIPS	6.645.753	-15,3%	2.762.656	356.902	12,9%	85
932	MAFIROL - IND. DE EQUIPS S.A.	FABRICAÇÃO DE MOBILIÁRIO	6.536.419	-14,4%	3.957.205	856.130	21,6%	82
933	FUCHS LUBRIFICANTES- UNIPESSOAL LDA	FABRICAÇÃO DE PROD. QUÍMICOS	6.509.361	66,9%	2.969.315	423.579	14,3%	25
934	CEREURO - CERVEJEIRA EUROPEIA, S.A.	IND. ALIMENTARES E DAS BEBIDAS	6.458.792	-28,0%	5.398.011	-4.175.987	-77,4%	41
935	ALBINO DIAS DE ANDRADE LDA	IND. TÊXTIL	6.457.790	47,2%	4.851.517	200.531	4,1%	65
936	H.P.A. - CONSTRUÇÕES S.A.	CONSTRUÇÃO	6.382.650	5,3%	1.645.646	52.634	3,2%	42
937	3 MARCOS - IND.S METÁLICAS S.A.	FABRICAÇÃO DE PROD. METÁLICOS	6.371.459	1,4%	3.754.692	25.219	0,7%	92
938	BENOLI - CONFECÇÕES LDA	IND. DO VESTUÁRIO E PELES	6.368.828	-4,3%	1.249.629	281.307	22,5%	102
939	ARMAR - ARM. REUN. DE MAT. PARA A CONST. CIV. LDA	COM. POR GROSSO	6.360.444	8,6%	1.147.694	4.301	0,4%	43
940	AZIMAR - INV. TURÍSTICOS, LDA	ALOJAMENTO E RESTAURAÇÃO	6.344.516	34,4%	19.877.660	596.691	3,0%	109
941	MÁRMORES GALRÃO - EDUARDO G. JORGE & FºS, S.A.	PROD. MINERAIS NÃO METÁLICOS	6.222.901	37,7%	7.111.858	19.328	0,3%	113
942	OSVALDO MATOS LDA	FAB. DE MÁQUINAS E APAR. ELÉCTRICOS	6.177.845	-8,8%	523.288	266.059	50,8%	27
943	OPTIVISÃO - ÓPTICA, SERV. E INVESTIMENTO S.A.	COM. A RETALHO	6.172.073	12,2%	4.835.767	301.245	6,2%	104
944	CONSTARTE - CONSTRUÇÃO CIVIL S.A.	CONSTRUÇÃO	6.086.215	-5,2%	1.768.066	2.616	0,1%	39
945	LAMARTINE, SOARES & RODRIGUES S.A.	COM. A RETALHO	6.042.351	73,2%	2.178.968	23.094	1,1%	36
946	A ELECTRIFICADORA LDA	COM. POR GROSSO	5.852.163	4,5%	1.874.148	59.366	3,2%	35
947	CATERPLUS - COMERC.E DISTRIB. DE PROD. DE CONS. LDACOM. POR GROSSO	COM. POR GROSSO	5.722.101	66,9%	1.591.942	291.757	18,3%	10
948	HENRIQUES & HENRIQUES, S.A.	FABRICAÇÃO DE PROD. METÁLICOS	5.707.030	-15,9%	19.014.956	233.483	1,2%	52
949	LUÍS AZEVEDO & FILHOS LDA	IND. TÊXTIL	5.671.221	95,6%	825.090	49.279	6,0%	36
950	MONSEGUR - MONTAGENS E SEGURANÇA LDA	CONSTRUÇÃO	5.536.583	-19,5%	980.866	-159.541	-16,3%	45
951	PROJECTA - EQUIP. IND. PARA MADEIRA E CORTIÇA LDA	COM. POR GROSSO	5.369.647	-1,3%	403.866	35.338	8,7%	10

1000 MAIORES EMPRESAS

CLASS. 2005	NOME	SECTOR	VENDAS	VAR. %	CAPITAL PRÓPRIO	RESULT. LÍQUIDOS	RENT. CAP. PRÓPRIO %	N.º TRAB.
952	AMR - ABRIGADA, MONTAGENS E REVESTIMENTOS, S.A.	SERV. PRESTADOS ÀS EMP.S	5.356.579	-0,5%	1.000.706	351.800	35,2%	58
953	BASEDOIS - INFORMÁTICA E TELECOMUNICAÇÕES LDA	COM. POR GROSSO	5.321.557	0,9%	585.198	49.282	8,4%	14
954	JORGE HONÓRIO DA SILVA & FILHO LDA	FAB. DE MATERIAL DE TRANSPORTE	5.194.405	-18,2%	1.373.398	19.444	1,4%	97
955	TERGOM - EQUIP.S DOMÉSTICOS LDA	COM. POR GROSSO	5.124.420	-22,0%	2.414.667	44.747	1,9%	38
956	ACTION (PORT.) - MARK. TELEF. E REDE DE VENDAS S.A.	SERV. PRESTADOS ÀS EMP.S	5.121.444	20,5%	568.021	200.196	35,2%	206
957	JOÃO DE ALMEIDA OLIVEIRA, LDA	COM. E REPAR. DE VEÍCULOS	5.114.213	-0,2%	658.322	78.266	11,9%	18
958	UNICER.COM - TECNOLOGIAS DE INFORMAÇÃO S.A.	ACTIVID. INFORMÁTICAS E CONEXAS	5.081.880	11,4%	1.497.883	859.783	57,4%	n.d.
959	J. REGO & Cª LDA	COM. POR GROSSO	5.062.694	1,6%	1.018.719	10.196	1,0%	72
960	ÁLVARO CUNHA & Cª LDA	IND. DO VESTUÁRIO E PELES	5.011.469	-49,1%	5.898.625	71.900	1,2%	86
961	FRUPOR - SOC. AGRO-INDUSTRIAL S.A.	AGRICULTURA, PROD. ANIMAL	4.942.987	29,7%	3.899.911	274.373	7,0%	102
962	A TROPICAL - AGÊNCIA DE VIAGENS E TURISMO, LDA	ACTIVID. AUXILIARES TRANSP.	4.877.097	1,6%	n.d.	97.956	-	8
963	EGITÉCNICA - TÉCNICO CONSTRUTORA S.A.	CONSTRUÇÃO	4.598.381	-21,0%	817.968	102.856	12,6%	124
964	RUBETÃO - TUBOS DE BETÃO E PAVIMENTOS LDA	PROD. MINERAIS NÃO METÁLICOS	4.465.709	-10,4%	2.180.143	147.183	6,8%	60
965	OFTEN PORTUGAL - CONF., SOC. UNIPESSOAL LDA	COM. A RETALHO	4.406.985	-25,9%	2.795.618	-650.328	-23,3%	n.d.
966	EDISOFT - EMP. DE DESENV. DE SOFTWARE, S.A	ACTIVID. INFORMÁTICAS E CONEXAS	4.314.583	1,6%	1.809.215	212.210	11,7%	100
967	CANNON HIGIENE PORTUGAL LDA	SANEAMENTO, LIMPEZA PÚBLICA	4.282.724	-4,8%	3.235.358	489.638	15,1%	108
968	FARCIMAR - FÁB. DE ARTEF. DE CIM. DE AROUCA LDA	PROD. MINERAIS NÃO METÁLICOS	4.267.354	11,4%	908.192	141.501	15,6%	46
969	SOGRAL - SOC. DE GRANITOS LDA	IND.S EXTRACTIVAS	4.252.241	3,2%	1.740.996	593.267	34,1%	35
970	ANTÓNIO MARIA VELOSO & Cª LDA	COM. POR GROSSO	4.229.689	-	1.465.091	60.867	4,2%	23
971	MARNOSSO - DISTRIB. INSULAR DE ELECTROD. LDA	COM. POR GROSSO	4.177.323	-4,5%	591.881	31.588	5,3%	9
972	ABRIGADA - Cª NAC. DE REFRACTÁRIOS S.A.	PROD. MINERAIS NÃO METÁLICOS	4.120.448	4,8%	2.837.170	190.400	6,7%	114
973	HELIOTÊXTIL - ETIQUETAS E PASSAMANARIAS S.A.	IND. TÊXTIL	4.114.248	61,0%	4.068.572	64.526	1,6%	137
974	BENÇÃO SOUTO & SILVA LDA	COM. POR GROSSO	4.107.841	28,0%	643.632	104.339	16,2%	30
975	VILLAFELPOS - COM. E IND. TÊXTIL S.A.	IND. TÊXTIL	4.089.718	-3,0%	1.776.846	24.342	1,4%	64
976	VORTAL - COM. ELECTRÓNICO, CONS. E MULT., S.A.	ACTIVID. INFORMÁTICAS E CONEXAS	4.072.238	-6,9%	1.640.962	121.655	7,4%	48
977	DU BOIS DE LA ROCHE (PORT.) - AGRO-ALIMENTAR, LDA	IND. ALIMENTARES E DAS BEBIDAS	4.022.245	-4,3%	715.778	22.996	3,2%	29
978	QUINTAGEL - COM. DE PROD. ALIMENTARES LDA	COM. POR GROSSO	3.933.054	-12,9%	249.907	35.134	14,1%	24
979	AGROSSEIRA - PROD. PARA AGRICULTURA LDA	COM. POR GROSSO	3.919.754	43,1%	582.665	5.623	1,0%	25
980	CONSTRUÇÕES CIDADE NOVA DO MARCO S.A.	CONSTRUÇÃO	3.897.388	-23,6%	992.749	222.164	22,4%	51
981	ALBERTO SANTOS - COM. DE FERRAGENS LDA	COM. A RETALHO	3.825.715	0,7%	1.051.623	47.075	4,5%	26
982	SINTRAMAR - ACT. TURÍSTICAS E HOTELEIRAS S.A.	ALOJAMENTO E RESTAURAÇÃO	3.799.329	-5,0%	766.964	17.143	2,2%	83
983	CHAPÁGUEDA - CORTE EQUINAGEM S.A.	IND.S METALÚRGICAS DE BASE	3.662.130	22,9%	1.279.037	150.555	11,8%	10
984	COLORMETAL - SERV. SIDERÚRGICOS S.A.	FABRICAÇÃO DE PROD. METÁLICOS	3.650.652	-1,1%	871.760	70.474	8,1%	10
985	VIDRARIA CENTRAL DE ERMESINDE LDA	PROD. MINERAIS NÃO METÁLICOS	3.592.011	29,3%	1.343.393	196.489	14,6%	54
986	ARTELNOR - ARMAZÉNS DE ELECTROD. NORTE LDA	COM. POR GROSSO	3.520.581	6,1%	1.235.270	8.085	0,7%	12
987	SOLERCINE - PROJ. E EQUIP. CINEMAT. E AUDIOV. LDA	SERV. PRESTADOS ÀS EMP.S	3.344.415	3,3%	1.351.993	112.625	8,3%	25
988	CARNES REIS LDA	IND. ALIMENTARES E DAS BEBIDAS	3.306.539	-31,7%	730.541	26.631	3,6%	38
989	AUTOMATIZADORA - TRANSFORMAÇÃO DE METAIS, S.A.	FABRICAÇÃO DE PROD. METÁLICOS	3.291.603	-22,4%	2.394.815	41.849	1,7%	86
990	PASCAL 2 - CONSTRUÇÕES LDA	CONSTRUÇÃO	3.260.880	-11,8%	306.478	24.488	8,0%	63
991	MÓVEIS GONZAGA - IND. E COM. DE MOBILIÁRIO LDA	FABRICAÇÃO DE MOBILIÁRIO	3.218.632	-20,1%	648.043	96.645	14,9%	68
992	ALBANO MORGADO S.A.	IND. TÊXTIL	3.146.000	-18,3%	3.887.000	-28.000	-0,7%	80
993	JOÃO SILVA & COELHO LDA	COM. A RETALHO	3.120.163	-2,1%	393.066	60.258	15,3%	36
994	UNICER - VINHOS S.A.	IND. ALIMENTARES E DAS BEBIDAS	3.018.555	-21,4%	984.133	728.364	74,0%	n.d.
995	RUSTICASA - CONSTRUÇÕES LDA	IND.S DA MADEIRA E DA CORTIÇA	2.981.732	-17,2%	721.517	120.619	16,7%	29
996	FERRAÇO - FERROS E AÇOS INDUSTRIAIS S.A.	COM. POR GROSSO	2.968.048	23,2%	1.318.666	28.477	2,2%	17
997	LOSOSCUIT - AUTO-EST. DAS BEIRAS LITORAL E ALTA, S.A.	CONSTRUÇÃO	2.894.641	9,6%	71.048.129	-358.943	-0,5%	11
998	ECOSERV. - GESTÃO DE SISTEMAS ECOLÓGICOS LDA	SERV. PRESTADOS ÀS EMP.S	2.852.313	23,8%	409.797	56.578	13,8%	40
999	T.I. - TECNOLOGIA INFORMÁTICA S.A.	ACTIVID. INFORMÁTICAS E CONEXAS	2.841.915	5,3%	1.626.857	59.643	3,7%	67
1000	MECÂNICA EXACTA S.A.	FAB. DE MÁQUINAS E EQUIP.S	2.833.277	23,5%	3.361.568	10.976	0,3%	62

NOME	CLASS.	NOME	CLASSIFICAÇÃO	NOME	CLASSIFICAÇÃO
A					
A ELECTRIFICADORA LDA	946	AMTROL-ALFA - METALOMECÂNICA S.A.	291	BANEMA - MADEIRAS E DERIVADOS S.A.	826
A PENTEADORA - SOC. IND. PENT. E FIAÇÃO DE LÃS, S.A.	555	ANA - AEROPORTOS DE PORTUGAL S.A.	75	BARCELO ESCALATUR BUSINESS LDA	720
A TROPICAL - AG. DE VIAGENS E TURISMO, LDA	962	ANDREA STIHL S.A.	881	BARRABRITA - CENTRALDE BRITAGEM E ASFALTOS LDA	929
A. SAMPAIO & FILHOS- TÊXTEIS S.A.	632	ANÍBAL DE OLIVEIRA CRISTINA LDA	655	BARRAQUEIRO TRANSPORTES S.A.	454
ABEL DE OLIVEIRA CARRASQUINHO S.A.	764	ANÍBAL RUÃO & Cª LDA	754	BASEDOIS - INFORMÁTICA E TELECOMUNICAÇÕES LDA	953
ABRIGADA - Cª NACIONAL DE REFRACTÁRIOS.S.A.	972	ANIVITE - ALIMENTAÇÃO RACIONAL PARA ANIMAIS S.A.	920	BASTOS VIEGAS S.A.	701
ACCENTURE - CONSULTORES DE GESTÃO S.A.	254	ANTALIS PORTUGAL, S.A.	490	BATISTAS - RECICLAGEM DE SUCATAS S.A.	573
ACEMBEX - AÇÚCAR EMBALAGEM E EXPORTAÇÃOLDA	210	ANTERO & Cª S.A.	415	BAVIERA - COM. DE AUTOM. S.A.	95
ACEROL - COM. E IND. DE AÇOS INOXIDÁVEIS, LDA	493	ANTÓNIO DA SILVA CAMPOS LDA	781	BAYER PORTUGAL S.A.	304
ACTION (PORTUGAL) - MARK. TELEF. E R. DE VENDAS S.A.	956	ANTÓNIO MARIA VELOSO & Cª LDA	970	BCD TRAVEL - AG. DE VIAGENS, LDA	434
ADECCO - MARKETING SERVIÇOS LDA	879	ANTÓNIO RAMOS & COSTA LDA	890	BEIRALÃ - LANIFÍCIOS.S.A.	910
ADECCO REC. HUMANOS - EMP. DE TRAB. TEMP. LDA	491	ANTÓNIO SARAIVA & FILHOS LDA	928	BELIAPE - SOC. AVÍC. E PEC. DA BEIRA LITORAL LDA	715
ADEGA COOP. DE ALMEIRIM C.R.L.	924	AP - AMONIACO DE PORTUGAL, S.A	293	BELTRÃO COELHO LDA	642
ADELINO DUARTE DA MOTA S.A.	690	APDL - ADMIN. DOS PORTOS DO DOURO E LEIXÕES S.A.	564	BEMPOSTA - INVEST. TURÍSTICOS DO ALGARVE S.A.	665
ADMINISTRAÇÃO DO PORTO DE SINES	598	APL - ADMINISTRAÇÃO DO PORTO DE LISBOA, S.A.	472	BENÇÃO SOUTO & SILVA LDA	974
ADRETA PLÁSTICOS S.A.	664	ARLINDO CORREIA & FILHOS S.A.	539	BENOLI - CONFECÇÕES LDA	938
AENOR - AUTO ESTRADAS DO NORTE, S.A.	847	ARMANDO CUNHA S.A.	589	BENTO PEDROSO CONSTRUÇÕES S.A.	62
AGREPOR AGREGADOS - EXTRACÇÃO DE INERTES, S.A.	507	ARMANDO DA SILVA ANTUNES S.A.	671	BERSHKA PORTUGAL - CONFECÇÕES, SOC. UNIPLDA	312
AGR. SAPJU SOC. AGRICOLA	379	ARMAR - ARM. REUN. DE MAT. PARA A CONST. CIVIL LDA	939	BETÃO LIZ S.A.	260
AGROMAIS - ENTREPÓSITO COMERCIAL AGRÍCOLA C.R.L.	780	ARNAUD - LOGIS. SOL. LOGÍSTICAS INTEGRADAS, S.A.	823	BETECNA - BETÃO PRONTO S.A.	228
AGROQUISA - AGROQUÍMICOS S.A.	884	ARROZEIRAS MUNDIARROZ S.A.	600	BETOMINHO - SOC. DE CONSTRUÇÕES S.A.	885
AGROS - PROD. LEITE DOURO, MINHO, TRÁS-OS-MONTES	92	ARTELNOR - ARMAZÉNS DE ELECTROD.DO NORTE LDA	986	BI-SILQUE - ARTIGOS PARA CASA E ESCRITÓRIO S.A.	708
AGROSSEIRA - PROD. PARA AGRICULTURA LDA	979	ASSIMEC - IMÓVEIS E CONST. DE A. SILVA & SILVA S.A.	670	BLAUPUNKT AUTO-RÁDIO PORTUGAL, LDA	37
ÁGUAS DO ALGARVE, S.A.	667	ASTRAZENECA - PROD. FARMACÊUTICOS LDA	155	BLOCO GRÁFICO LDA	637
ÁGUAS DO CÁVADO, S.A.	830	ATM INFORMÁTICA 2 - SOLUÇÕES E SISTEMAS LDA	744	BMW PORTUGAL, LDA	64
ÁGUAS DO DOURO E PAIVA, S.A.	572	AUGUSTO DUARTE REIS S.A.	402	BOMBARDIER TRANSPORTATION PORTUGAL, S.A.	462
ALBANO MORGADO S.A.	992	AUTO EST. DO ATLÂNTICO - CONC. RODOV. DE PORT., S.A.	376	BOMBAS GRUNDFOS (PORTUGAL) LDA	681
ALBERPLÁS - IND. DE PLÁSTICOS LDA	509	AUTO INDUSTRIAL S.A.	157	BONGÁS - COMBUSTÍVEIS DE AVEIRO S.A.	579
ALBERTO COUTO ALVES S.A.	562	AUTO JÚLIO S.A.	565	BOSCH SECURITY SYSTEMS- SIST. DE SEGURANÇA, S.A.	391
ALBERTO MARTINS DE MESQUITA & FILHOS S.A.	161	AUTO MARAN (COIMBRA)LDA	724	BOSOGOL - CONSTRUÇÕES E OBRAS PÚBLICAS S.A.	609
ALBERTO SANTOS - COM. DE FERRAGENS LDA	981	AUTO RIBEIRO LDA	909	BOTELHO & RODRIGUES LDA	120
ALBINO DIAS DE ANDRADE LDA	935	AUTO SUECO (COIMBRA) LDA	167	BP GEST 24 - EXPLOR. P. AB., LOJ. DE CONV., SOC. UNIP. LDA	57
ALCATEL PORTUGAL, S.A.	148	AUTO SUECO LDA	82	BP PORTUGAL - COM. DE COMB. ELUBRIFICANTES S.A.	6
ALELUIA - CERÂMICAS, S.A.	525	AUTOCENTER - SERV., ACES. E PEÇAS PARA VIAT., S.A.	777	BRASMAR III - COM. DE PROD. ALIM. S.A.	829
ALEXANDRE BARBOSA BORGES, S.A.	474	AUTOMATIZADORA - TRANSF. DE METAIS, S.A.	989	BRIDGESTONE FIRESTONE PORT. - SOC. IMP. COM. PROD. B.	414
ALFATUBO - EMPRESA DE PLÁSTICOS TÊC.S LDA	871	AUTOM. CITROEN S.A.	58	BRINTONS - IND. DE ALCATIFAS LDA	772
ALICOOP - COOP. DE PROD. ALIM. ALGARVE C.R.L.	468	AUTOZITÂNIA - ACES. E SOBRESSALENTES LDA	723	BRISA - AUTO ESTRADAS DE PORTUGAL S.A.	30
ALISUPER - EXLPOR. DE SUPERM. DO ALGARVE S.A.	504	AVELEDA - SOC. AG. E COM. DA Q. DA AVELEDA S.A.	657	BRISTOL MYERS SQUIBB- FARM. PORTUGUESA LDA	277
ALLIANCE UNICHEM FARMACÊUTICA S.A.	26	AVENTIS PHARMA LDA	171	BRITALAR - SOC. DE CONSTRUÇÕES S.A.	523
ALMEIDA & IRMÃO LDA	912	AVIBOM - AVÍCOLA, S.A.	347	BSHP - ELECTROD. - SOC. UNIPLDA	224
ALMIRALL - PROD. FARMACÊUTICOS LDA	880	AVIC - AUTOCARROS E VIAGENS IRMÃOS CUNHAS.A.	769	BURÓTICA S.A.	858
ÁLVARO COELHO & IRMÃOS S.A.	540	AVILUDO - IND. E COM. DE PROD. ALIM. S.A.	419	C	
ÁLVARO CUNHA & Cª LDA	960	AVIPRONTO - PROD. ALIM., S.A.	385	C. SANTOS - VEÍCULOSE PEÇAS S.A.	299
ALVES BANDEIRA & Cª LDA	206	AVON - COSMÉTICOS LDA	606	C.A.C.I.A. - Cª AVEIRENSE DE COMP. PARA A IND. AUT. S.A.	65
ALVES RIBEIRO S.A.	170	AVON RUBBER - POLIMEROS LDA	695	C.A.M. - CAMIÕES, AUTOM. E MOTORESS.A.	404
AMCOR FLEXIBLES NEOCEL LDA	716	AZIMAR - INVESTIMENTOS TURÍSTICOS, LDA	940	C.P.T.P. - Cª PORT. DE TRAB. PORT. E CONSTRUÇÕES S.A.	816
AMGEN - BIO-FARMACÊUTICA LDA	449	AZINOR - COM. INTERN. E REP. LDA	862	Cª CARRIS DE FERRO DE LISBOA S.A.	268
AMORIM - REVESTIMENTOS S.A.	306	B		Cª DE LINHAS COATS & CLARK, S.A.	563
AMORIM & IRMÃOS S.A.	106	B. BRAUN MEDICAL LDA	515	Cª IBM PORTUGUESA S.A.	68
AMR - ABRIGADA, MONTAGENS E REVESTIMENTOS, S.A.	952	BA VIDRO S.A.	163	Cª INDUSTRIAL DE RESINAS SINTÉTICAS - CIRES S.A.	136
		BACARDI - MARTINI PORTUGAL LDA	394	Cª PORTUGUESA DE HIPERMERCADOS S.A.	14

NOME	CLASS.	NOME	CLASSIFICAÇÃO	NOME	CLASSIFICAÇÃO
CABELAUTO - CABOS PARA AUTOM., S.A.	378	CME - CONST. E MANUTENÇÃO ELECTROMECÂNICA S.A.	104	COSTA & GARCIA LDA	824
CABELTE - CABOS ELÉCTRICOS E TELEFÓNICOS.S.A.	185	CMP - CIMENTOS MACEIRA E PATAIAS S.A.	201	COTESI - Cº DE TÊXTEIS SINTÉTICOS S.A.	451
CADUBAL - Cº DE ADUBOS S.A.	842	CNB/CAMAC - Cº NACIONAL DE BORRACHAS S.A.	790	CPCDI - Cº PORT. DE COMP, DISTRIB., PROD. INFORM. S.A.	73
CAETANOBUS - FABRICAÇÃO DE CARROÇARIAS, S.A.	467	CNH PORTUGAL - COM. DE TRACT. E MÁQ. AGRÍC. LDA	620	CPCIS - Cº PORT. DE COMP, INFORM. E SISTEMAS, S.A.	433
CAIXA ALTA - DESENHO GRÁFICO E PUBLICIDADE LDA	927	COBA - CONS. PARA OBRAS, BARRAGENS E PLAN. S.A.	713	CROSSLINE - PROD. ELECTRÓNICA, S.A.	494
CAMINHOS DE FERRO PORTUGUESES E.P.	76	COBELBA - SOC. DE CONSTRUÇÃO CIVIL S.A.	800	CRUZ MARTINS & WAHL LDA	853
CANDY HOOVER PORTUGAL LDA	666	COCIGA - CONSTRUÇÕES CIVIS DE GAIA S.A.	753	CTA - CEMENT TRADING ACTIVITIES - COM. INTERN., S.A.	257
CANNON HYGIENE PORTUGAL LDA	967	COCKBURN SMITHES & Cº, S.A..	426	CTT - CORREIOS DE PORTUGAL S.A.	23
CARBOGAL - CARBONOS DE PORTUGAL S.A.	631	CODIFAR - COOP. DISTRIBUIDORA FARMACÉUTICA C.R.L.	53	CTT EXPRESSO - SERVIÇOS POSTAIS E LOGÍSTICA S.A.	265
CARCLASSE - COM. DE AUTOM. S.A.	311	COFACO AÇORES - IND. DE CONSERVAS, S.A.	428	CUF - ADUBOS DE PORTUGAL S.A.	152
CARNES REIS LDA	988	COFANOR - COOP. DOS FARMACÉUTICOS DO NORTE C.R.L.	88	CUF - QUÍMICOS INDUSTRIAIS, S.A.	123
CARPAN - COOP. ABAST. RET. DE PROD. ALIM. DO N. C.R.L.	559	COFARBEL - COOP. DE COMERC. DA BEIRA LITORAL C.R.L.	356	CURTUMES IBÉRIA S.A.	795
CARVOEIRO GOLFE S.A.	653	COFEMEL - CONFECÇÕES LDA	643	D	
CASA DA SORTE - ORG. NOGUEIRA DA SILVA S.A.	437	COFICAB PORTUGAL - Cº DE FIOS E CABOS, LDA	450	D.L.I. - DISTRIB. E LOGÍSTICA PARA A INFORMÁTICA S.A.	114
CASA DO PAPEL - COM. DE PAPEL LDA	888	COINDU - COMP. PARA A IND. AUTOM. S.A.	235	DAI - SOC. DE DESENVOLVIMENTO AGRO INDUSTRIAL S.A.	427
CASFIL - IND. DE PLÁSTICOS S.A.	638	COLEPCC PORTUGAL - EMB. E ENCHIMENTOS, S.A.	142	DAN CAKE (PORTUGAL) S.A.	431
CASTANHEIRA & SOARES LDA	872	COLORMETAL - SERVIÇOS SIDERÚRGICOS S.A.	984	DANONE PORTUGAL S.A.	99
CASTELIMO - COM. DE AUTOM. E SERVIÇOS, S.A.	510	COLQUÍMICA - IND. NACIONAL DE COLAS S.A.	729	DATABOX - INFORMÁTICA S.A.	220
CATERPLUS - COMERC. E DISTRIB. PROD. DE CONS. LDA	947	COMAR - GESTÃO DE POSTOS DE COMBUSTÍVEIS, LDA	289	DE LA RUE SYSTEMS - AUTOMATIZAÇÃO, S.A.	574
CAVES ALIANÇA S.A.	760	COMPAL - Cº PRODUTORA DE CONSERVAS ALIM. S.A.	110	DIA PORTUGAL - SUPERMERCADOS S.A.	24
CBE - PROJ. E ENG. EM TELECOMUNICAÇÕES S.A.	835	COMPUTER 2000 PORTUGUESA LDA	66	DIAGEO PORTUGAL - DISTRIBUIDORA DE BEBIDAS LDA	246
CCVP - Cº COMERCIAL DE VINHOS DO PORTO, S.A.	745	CONDURIL - CONSTRUTORA DURIENSE S.A.	231	DIANICOL - REP. COMERCIAIS, SOC. UNIPESSOAL, LDA	865
CELTEJO - EMPRESA DE CELULOSE DO TEJO S.A.	502	CONFETIL - CONFECÇÕES TÊXTEIS S.A.	489	DIEBOLD PORTUGAL - SOL. DE AUTOMATIZAÇÃO LDA	734
CELULOSE BEIRA INDUSTRIAL (CELBI) S.A.	159	CONFAUTO - IND. E COM. DE AUTOM. S.A.	443	DIERA - FÁB. DE REVESTIMENTOS, COLAS E TINTAS LDA	886
CENTRO HOSPITALAR DO ALTO MINHO, EPE	342	CONSDEP - ENGENHARIA E CONSTRUÇÃO S.A.	915	DISPNAL PNEUS - IMP, EXP. VENDA DE PNEUS, LDA	845
CENTROCAR - CENTRO DE EQUIP. MECÂNICOS LDA	346	CONSISTE - G. PROJ., OBRAS, TECN. INF. EQUIP. E SERV., LDA	500	DISTRIFARMA - Cº DE DISTRIB. FARMACÉUTICA S.A.	616
CEPSA - PORTUGUESA DE PETRÓLEOS LDA	19	CONSTARTE - CONSTRUÇÃO CIVIL S.A.	944	DLS - DISTRIB. LUÍS SIMÕES S.A.	592
CEREAL ASSOCIADOS PORTUGAL A.E.I.E.	244	CONSTRUÇÕES AQUINO & RODRIGUES S.A.	576	DOMINGOS DA SILVA TEIXEIRA S.A.	296
CEREALIS - MOAGENS S.A.	301	CONSTRUÇÕES CIDADE NOVA DO MARCO S.A.	980	DOMINGOS DE SOUSA & FILHOS S.A.	857
CEREALIS - PROD. ALIM. S.A.	349	CONSTRUÇÕES GABRIEL A. S. COUTO S.A.	258	DOW PORTUGAL - PROD. QUÍMICOS SOC. UNIPLDA	200
CEREURO - CERVEJEIRA EUROPEIA, S.A.	934	CONSTRUÇÕES J.J.R. & FILHOS S.A.	663	DU BOIS DE LA ROCHE (PORTUGAL) - AGRO-ALIM., LDA	977
CHAPÁGUEDA - CORTE EQUINAGEM S.A.	983	CONSTRUÇÕES JÚLIO LOPES LDA	848	DURIT - METALÚRGIA PORT. DO TUNGSTÉNIO LDA	793
CHARON - PREST. DE SERV. DE SEG. E VIGILÂNCIA S.A.	618	CONSTRUÇÕES PRAGOSA S.A.	678	E	
CHIP 7 - COMP., MULTIMÉDIA E SERVIÇOS S.A.	608	CONST. SAN JOSÉ S.A. - REP. EM PORTUGAL	213	E.I.P. - ELECTRICIDADE INDUSTRIAL PORTUGUESA LDA	551
CIBAL - DISTRIB. DE BEBIDAS E ALIMENTAÇÃO S.A.	139	CONSTRUTORA ABRANTINA S.A.	193	ECCO'LET (PORTUGAL) - FÁB. DE SAPATOS LDA	407
CIDACEL - COM. EIND. DE AZEITES C. LOUSANENSE S.A.	661	CONSTRUTORA DA FERRARIA S.A.	921	ECOSERVIÇOS - GESTÃO DE SISTEMAS ECOLÓGICOS LDA	998
CIMACA - MATERIAIS DE CONSTRUÇÃO S.A.	907	CONSTRUTORA DO TÂMEGA S.A.	86	EDA - ESTOFAGEM DE ASSENTOS UNIPESSOAL, LDA	692
CIMENTOS MADEIRA LDA	612	CONTACTO - SOC. DE CONSTRUÇÕES S.A.	145	EDGAR & IRMÃO S.A.	686
CIMERTEX - SOC. DE MÁQUINAS E EQUIP. S.A.	408	CONTINENTAL MABOR - IND. DE PNEUSS.A.	44	EDIFER - CONST. PIRES COELHO & FERNANDES S.A.	78
CIMPOMÓVEL - VEÍCULOS PESADOS S.A.	322	CONTINENTAL TEVES PORTUGAL - SIST. DE TRAV., LDA	240	EDIFICADORA LUZ & ALVES LDA	463
CIMPOR - IND. DE CIMENTOS S.A.	45	COOP. AGRÍCOLA DE BARCELOS C.R.L.	315	EDIMARANTE - SOC. DE CONSTRUÇÕES LDA	704
CIMPOR BETÃO - IND. DE BETÃO PRONTO S.A.	249	COOP. AGRÍCOLA DE COIMBRA C.R.L.	911	EDIMPRESA - EDITORA, S.A.	256
CIN - CORPORAÇÃO INDUSTRIAL DO NORTE S.A.	189	COOP. AGRÍCOLA DE REGUENGOS DE MONSARAZC.R.L.	676	EDINFOR - SISTEMAS INFORMÁTICOS S.A.	103
CINCA - Cº INDUSTRIAL DE CERÂMICA S.A.	387	COOP. AGRÍCOLA DE VILA DO CONDE C.R.L.	411	EDINORTE - EDIFICAÇÕES NORTENHAS S.A.	866
CIPOL - Cº INTERN. DE PETRÓLEOS S.A.	453	COOP. AGRÍC. DOS LAV. DO CONC. DE OLIV. DO B. C.R.L.	875	EDISOFT - EMP. DE DESENV. DE SOFTWARE, S.A	966
CIVIGAL - CONSTRUÇÕES E URBANIZAÇÕES S.A.	852	COOP. UNIÃO AGRÍCOLA C.R.L.	677	EDIVISA - EMPRESA DE CONSTRUÇÕES S.A.	424
CIVILRIA - SOC. DE CONSTRUÇÕES S.A.	913	COOP. VITIVIN. DO PESO DA RÉGUA-C. VALE DO RODO C.R.L.	837	EDP - GESTÃO DA PROD. DE ENERGIA, S.A.	8
CLC - Cº LOGÍSTICA DE COMBUSTÍVEIS S.A.	530	COOPROFAR - COOP. PROPRIETÁRIOS DE FARM. C.R.L.	122	EDP COMERCIAL - COMERCIALIZAÇÃO DE ENERGIA S.A.	217
CLÍNICA MÉDICA E DIAG. DR. JOAQUIM CHAVES S.A.	651	CORDEX - Cº INDUSTRIAL TÊXTIL, S.A.	619	EDP DISTRIB. - ENERGIA S.A	2
CLISA - CLÍNICA DE S. ANTÓNIO, S.A.	533	CORKART - IND. DE CORTIÇAS LDA	926	EDP PROD. - ENGENHARIA E MANUTENÇÃO, S.A.	578
CLUB TOUR - VIAGENSE TURISMO S.A.	819	CORTICEIRA AMORIM - IND. S.A.	481	EDP VALOR - GESTÃO INTEGRADA DE SERVIÇOS S.A.	438

NOME	CLASS.	NOME	CLASSIFICAÇÃO	NOME	CLASSIFICAÇÃO
EFACEC - ENGENHARIAS.A.	367	F		FRIOPESCA - REFRIGERAÇÃO DE AVEIRO S.A.	887
EFACEC - SISTEMAS DE ELECTRÓNICA S.A.	307	F. RAMADA - AÇOS E IND. S.A.	501	FROMAGERIES BEL PORTUGAL SA	196
EFACEC ENERGIA - MÁQUINAS E EQUIP. ELÉCTRICOS S.A.	323	FÁB. DA BOUCINHA - TRANSF. PAPEL E PROD. ALIM., LDA	445	FRULACT - ING. PARA A IND. DE LACTICÍNIOS S.A.	699
EFAPEL - EMPRESA FABRIL DE PROD. ELÉCTRICOS S.A.	809	FÁB. DE MALHAS FILOBRANCA, S.A.	622	FRUPOR - SOC. AGRO-INDUSTRIAL S.A.	961
EGITÉCNICA - TÊC. CONSTRUTORA S.A.	963	FÁB. DE TEC. VIÚVA DE CARLOS DA S. AREIAS & Cª LDA	806	FUCHS LUBRIFICANTES- UNIP.LDA	933
EID - EMPRESA DE INV.E DESENV. DE ELECTRÓNICA S.A.	839	FÁB. NACIONAL DE TUBOS METÁLICOS OLIVA S.A.	808	FUCOLI-SOMEPAL - FUNDIÇÃO DE FERRO S.A.	814
EL CORTE INGLÊS - GRANDES ARMAZÉNS S.A.	72	FÁB. TÊXTIL RIOPELE S.A.	341	FUJIFILM PORTUGAL LDA	549
ELECTRICIDADE DOS AÇORES S.A.	162	FÁB.S DE MOAGEM DO MARCO S.A.	633	FULCAR - COM. DE VEÍCULOS, S.A.	513
ELECTRO CENTRAL VULCANIZADORA LDA	630	FÁB.S LUSITANA -PROD. ALIM. S.A.	749	G	
ELECTRO SILUZ - ART. ELÉCTRICOS E ELECTROD. LDA	771	FABRICOR - IND. DE PREP. E TRANSF. DE CORTIÇA LDA	859	GALPGESTE - GESTÃO DE ÁREAS DE SERVIÇO LDA	34
ELECTROLUX LDA	388	FAMO - IND. DE MOBILIÁRIO DE ESCRITÓRIO LDA	906	GALUCHO - IND.SMETALOMECÂNICAS S.A.	590
ELECTROMECAÂNICA PORTUGUESA PREH LDA	248	FANAFEL - FÁB. NACIONAL DE FELTROS IND. LDA	741	GAMOBAR - SOC. DE REPRESENTAÇÕES S.A.	358
EMAC - COM. DE AUTOM. S.A.	767	FAPAJAL - FÁB. DE PAPEL DO TOJAL S.A.	903	GARAGEM CAMPO LINDO LDA	738
EMEF - EMPRESA DE MAN. DE EQUIP. FERROVIÁRIO S.A.	339	FAPRICELA - IND. DE TREFILARIA S.A.	209	GARCIAS - COM. E IND. DE PROD. ALIM. LDA	329
EMÍLIO DE AZEVEDO CAMPOS S.A.	787	FARAME - FÁB. DE ARTIGOS DE ARAME S.A.	843	GARRAFEIRA SOARES -COM. DE BEBIDASLDA	656
EMPILHADORES DE PORTUGAL - COM. E IND. S.A.	705	FARBEIRA - COOP. DE FARM. DO CENTRO C.R.L.	218	GASIN - GASES INDUSTRIAIS S.A.	369
EMPREITEIROS CASAIS DE ANTÓNIO F. DA SILVA S.A.	150	FARCENTRO - COOP. FARM. DO C. DE PORTUGAL C.R.L.	727	GELCENTRO - COM. DE PROD. ALIM. CONGELADOS LDA	894
EMPRESA DE CONSTRUÇÕES AMÂNDIO CARVALHOS.A.	355	FARCIMAR - FÁB. DE ART. DE CIMENTO DE AROUCA LDA	968	GELPEIXE - ALIMENTOSCONGELADOS S.A.	521
EMPRESA DE ELECTRICIDADE DA MADEIRA S.A.	156	FARMOESTE - DISTRIBUIDORA FARM. DO OESTE LDA	536	GENERAL CABLE CELCAT- ENERGIA E TELECOM. S.A.	177
EMPRESA INDUSTRIAL DE SAMPEDRO, S.A.	812	FARSANA PORTUGAL - COM. E IND.S.A.	499	GEOTUR - VIAGENS E TURISMO S.A.	381
EMPRESA PÚBLICA DE URBANIZAÇÃO DE LISBOA	280	FASE - ESTUDOS E PROJECTOS S.A.	827	GERTAL - Cº GERAL DE REST. E ALIMENTAÇÃO S.A.	203
ENDUTEX - REVESTIMENTOS TÊXTEIS, S.A.	629	FAURECIA - ASSENTOS DE AUTOM. LDA	91	GESTAMP AVEIRO - IND. DE ACESSÓRIOSDE AUTOM. S.A.	272
ENERGIN - SOC. DE PROD. DE ELECT. E CALOR, S.A.	610	FCM - SOC. DE CONSTRUÇÕES LDA	897	GESTIRETALHO - GEST. CONS. PARA A DISTRIB. RET. S.A.	38
ENGIARTE - ENGENHARIA E CONSTRUÇÕES LDA	617	FDO - CONSTRUÇÕES S.A.	269	GLAXOSMITHKLINE - PROD. FARMACÊUTICOSLDA	129
ENSUL - GESTÃO DE PROJECTOS DE ENGENHARIA S.A.	380	FEIRA NOVA - HIPERMERCADOS S.A.	20	GMAC - COM. E ALUGUER DE VEÍCULOS LDA	32
ENTREPOSTO MÁQ.- COM. DE EQUIP. AGRÍC. E IND. S.A.	534	FEPI - ARMAZÉNS DE TABACO E PROD. ALIM. LDA	303	GONVARRI - PROD. SIDERÚRGICOS, S.A.	239
EPAL - EMPRESA PORTUGUESA DAS ÁGUAS LIVRES S.A.	137	FERNANDO GOMES DE OLIVEIRA & Cª LDA	828	GOODYEAR DUNLOP TIRES PORTUGAL - UNIP.LDA	435
EPOLI - ESPUMAS DE POLIETILENO, S.A.	878	FERNETO - MÁQ. E ARTIGOS PARA A IND. ALIM. LDA	883	GRAVELEAU (PORTUGAL) TRANSITÁRIOS S.A.	756
ERICSSON TELECOMUNICAÇÕES LDA	118	FERPINTA - IND. DE TUBOS DE AÇO DE F. P. TEIXEIRA S.A.	146	GROHE PORTUGAL - COMP. SANITÁRIOS, LDA	190
ESEGUR - EMPRESA DE SEGURANÇA S.A.	384	FERRAÇO - FERROS E AÇOS INDUSTRIAIS S.A.	996	GRUPO ANTOLIN LUSITANA - COMP. AUTOM. S.A.	360
ESSO PORTUGUESA S.A.	77	FERREIRA - CONSTRUÇÕES S.A.	747	GUIALMI - EMPRESA DEMÓVEIS METÁLICOS S.A.	893
ESTABELECIMENTOS J.B. FERNANDES S.A.	673	FERRO - IND.S QUÍMICAS (PORTUGAL) S.A.	446	H	
ESTALEIROS NAVAIS DE VIANA DO CASTELO, S.A.	250	FERROVIAS E CONSTRUÇÕES S.A.	561	H.C.I. - CONSTRUÇÕES S.A.	382
ESTAMPARIA TÊXTIL ADALBERTO PINTO DA SILVA S.A.	696	FERRUS - MAT. SIDERÚRGICOS E DE CONSTRUÇÃO S.A.	567	H.P.A. - CONSTRUÇÕES S.A.	936
ETERMAR - EMP. DE OBRAS TERRESTRES E MARÍT. S.A.	386	FIAT AUTO PORTUGUESA, S.A.	132	HELIOTÊXTIL - ETIQUETAS E PASSAMANARIAS S.A.	973
EUGSTER & FRISMAG -ELECTROD. LDA	543	FIAT DISTRIBUIDORA DE PORTUGAL LDA	107	HENRIQUES & HENRIQUES, S.A.	948
EUREST (PORTUGAL) -SOC. EUROPEIA DE REST. LDA	143	FIB - CONSTRUÇÃO S.A.	737	HEWLETT-PACKARD PORTUGAL LDA	61
EUROAÇO - SOC. COM. FERRO, AÇO E MAT. CONST. CIVIL LDA	697	FIBOPE PORTUGUESA -FILMES BIORIENTADOS S.A.	818	HONDA AUTOM. DE PORTUGAL S.A.	282
EUROATLA - NAVEGAÇÃO E TRÂNSITOS LDA	838	FILASA - FIAÇÃO ARMANDO DA SILVA ANTUNESS.A.	721	HONDA MOTOR DE PORTUGAL S.A.	594
EUROATLANTIC AIRWAYS- TRANSPORTES AÉREOS S.A.	194	FIMA/VG - DISTRIB. DE PROD. ALIM. LDA	56	HONDA PROD. DE FORÇA PORTUGAL S.A.	916
EUROCABOS - COND.ELÉCT. DE TECNO. AVANÇADA S.A.	725	FINANÇOR AGRO-ALIMENTAR, S.A.	784	HORÁRIOS DO FUNCHAL- TRANSPORTES PÚBLICOS LDA	803
EUROFRUTAS - SOC. DE FRUTAS S.A.	295	FINLOG - ALUGUER E COM. DE AUTOM. S.A.	538	HORTAPRONTA - HORTAS DO OESTE LDA	798
EURÓLEO - COM. DE COMB. E LUBRIFICANTES LDA	923	FISIPE - FIBRAS SINTÉTICAS DE PORTUGAL S.A.	237	HOSPITAIS PRIVADOS DE PORTUGAL - HPP NORTE, S.A.	649
EUROPCAR INTERN. - ALUGUER DE AUTOM., S.A.	400	FITOR - Cº PORTUGUESA DE TÊXTEIS, S.A.	783	HOTÉIS TIVOLI S.A.	719
EURORESINAS - IND.S QUÍMICAS S.A.	429	FLORÊNCIO AUGUSTO CHAGAS S.A.	192	HOVIONE - FARMACIÊNCIA S.A.	505
EUROSPUMA - SOC. IND. DE ESPUMAS SINTÉTICAS, S.A.	789	FONSECAS - COM. E REPRESENTAÇÕES S.A.	528	HUF PORTUGUESA - FÁB. DE COMP.PARA O AUTOM. LDA	232
EUSÉBIOS & FILHOS S.A.	328	FORTUNATO O. FREDERICO & Cª LDA	685	HYDRO ALUMÍNIO PORTALEX S.A.	488
EVICAR - COM. DE CAMIÕES S.A.	286	FOSFOREIRA PORTUGUESA S.A.	389	I	
EXPEDITORS (PORTUGAL) - TRANS. INTERNAC. LDA	810	FRANCISCO ANTÓNIO MALCATO	817	IBERMETAIS - IND. DE TREFILAGEM, S.A.	870
EXPORPLÁS - IND. DE EXPORTAÇÃO DE PLÁSTICOS S.A.	770	FRANCISCO PEREIRA MARINHO & IRMÃOS S.A.	813	IBEROBRITA - PRODUTORA DE INERTES S.A.	891
		FREITAS & SILVA, S.A.	478	IBER-OLEFF - COMP. TÊC.S EM PLÁSTICOS S.A.	577

NOME	CLASS.	NOME	CLASSIFICAÇÃO	NOME	CLASSIFICAÇÃO
IBEROMOLDES S.A.	639	JORGE SÁ S.A,	166	MADEIRA & MADEIRA - IMP. DE FERRAG. E FERRAMENT. S.A.	776
IBERUSA - HOTELARIA E RESTAURAÇÃO S.A.	234	K		MAFIROL - IND. DE EQUIP. S.A.	932
IBS (PORTUGAL) II - SOLUÇÕES INFORMÁTICAS, S.A.	778	KIDDY'S CLASS (PORTUGAL) CONFECÇÕES LDA	683	MAFIROL - IND. DE REFRIGERAÇÃO S.A.	931
IGLOOLÁ - DISTRIB. DE GELADOS E ULTRACONG. LDA	153	KOMAX PORTUGUESA - EQUIP. PARA CABLAGENS S.A.	863	MAHLE - COMP. PARA MOTORES S.A.	348
IMORETALHO - GESTÃO DE IMÓVEIS S.A.	492	KUHNE & NAGEL LDA	728	MAKRO - CASH & CARRY PORTUGAL S.A.	33
IMPALA EDITORES S.A.	430	KUPPER & SCHMIDT - COMP. PARA AUTOM. LDA	662	MALAQUIAS - DISTRIB. ALIMENTAR LDA	485
IMPRESA NACIONAL - CASA DA MOEDA E.P.	243	L		MALHAS EICAL - EMPRESA IND.DO CÁVADO LDA	799
INAPA PORTUGAL - DISTRIB. DE PAPEL S.A.	333	LABESFAL - LABORATÓRIOS ALMIRO S.A.	336	MANUEL ANTÓNIO & JORGE ALMEIDA CONST. S.A.	930
INCOVECA - GRANITOSS.A.	791	LABORATÓRIO MEDINFAR- PROD. FARMACÊUTICOS S.A.	294	MANUEL DA MATA & IRMÃOS LDA	811
INDASA - IND. DE ABRASIVOS S.A.	529	LABORATÓRIOS ATRAL S.A.	635	MANUEL JOAQUIM PINTO S.A.	735
INDESIT COMPANY PORTUGAL - ELECTROD. S.A.	275	LABORATÓRIOS AZEVEDOS - IND. FARMACÊUTICA S.A.	766	MANUEL JOSÉ DE OLIVEIRA & Cª LDA	841
IND. TÊXTIL DO AVE S.A.	506	LABORATÓRIOS DELTA LDA	582	MANUEL MARQUES DOS SANTOS CAVACO S.A.	418
IND.S DE CARNES NOBRE S.A.	263	LABORATÓRIOS VITÓRIA S.A.	547	MANUEL NUNES & FERNANDES S.A.	116
INFERCHAPA - IND. DE FERRO E CHAPAS.A.	748	LACOSE-SOTINCO - TINTAS E VERNIZES - SOC. UNIP.LDA	700	MANUEL RODRIGUES GOUVEIA S.A.	319
INFOFIELD - INFORMÁTICA, S.A.	309	LACTICOOP - U. COOP. PROD. LEITE DOURO E MONDEGO U.C.R.L.	340	MANUEL RUI AZINHAI NABEIRO LDA	128
INICIATIVAS DE MEIOS - ACTIV. PUBLICITÁRIAS, LDA	281	LACTOGAL - PROD. ALIM. S.A.	18	MANUFACTURAS MECÂNICAS FLEXUS S.A.	773
INLAND - PROMOÇÃO IMOBILIÁRIA S.A.	343	LAMARTINE, SOARES & RODRIGUES S.A.	945	MÁRIO MIRANDA DE ALMEIDA LDA	779
INSCO - INSULAR DE HIPERMERCADOS S.A.	130	LAMEIRINHO - IND. TÊXTIL S.A.	283	MARMOD - TRANSPORTS MARÍT. INTERMODAIS LDA	833
INTERAVES - SOC. AGRO-PECUÁRIA, S.A.	503	LAMINAR - IND. DE MADEIRAS E DERIVADOS S.A.	821	MÁRMORES GALRÃO - EDUARDO G. JORGE & FªS, S.A.	941
INTRAPLÁS - IND. TRANSFORMADORA DE PLÁSTICOS, S.A.	423	LARANJEIRA, ALMEIDA LDA	925	MARNOSSO - DISTRIB. INSULAR DE ELECTROD. LDA	971
INTRODUXI - COMP. MULTIMÉDIA E SERVIÇOS S.A.	518	LASSEN TRANSITÁRIOS LDA	440	MARQUES BRITAS S.A.	740
IRMÃOS SILVAS S.A.	498	LEAR CORPORATION PORT. - COMP. PARA AUTOM., S.A.	195	MARQUES S.A.	531
IRMÃOS VILA NOVA S.A.	324	LEASEPLAN PORT. COM. E ALUG. AUTOM. E EQUIP. UNIP, LDA	432	MARQUES, SOARES S.A.	628
ITALCO - MODA ITALIANA LDA	284	LEGRAND ELÉTRICA S.A.	264	MARSIPEL - IND. DE CURTUMES LDA	668
ITAU - INST. TÊC. DE ALIMENTAÇÃO HUMANA S.A.	354	LENA ENGENHARIA E CONSTRUÇÕES S.A.	117	MARTIFER - CONSTRUÇÕES METALOMECÂNICAS S.A.	205
ITI - SOC. DE INVEST. TURÍST. NA ILHA DA MADEIRA S.A.	674	LEVERELIDA - DISTRIB. DE PROD. DE LIMP. E HIG. P. LDA	111	MARTINS FERREIRA - COM. DE PROD.SIDERÚRGICOS S.A.	706
IVECO PORTUGAL - COM. DE VEÍCULOS IND. LDA	317	LFP - LOJAS FRANCAS DE PORTUGAL S.A.	208	MATCERÂMICA - FABRICO DE LOUÇA S.A.	822
J		LIDOSOL II - DISTRIB. DE PROD. ALIM. S.A.	245	MATERLIS - MADEIRAS S.A.	575
J. & J. TEIXEIRA S.A.	761	LILLY PORTUGAL PROD. FARMACÊUTICOS LDA	370	MATUDIS - COM. DE PROD. ALIM., LDA	219
J. GOMES - SOC. DE CONSTRUÇÕES DO CÁVADOS.A.	298	LISBOAGÁS GDL - SOC.DISTRIB. DE GÁS NAT. DE LISBOA S.A.	144	MAZDA MOTOR DE PORTUGAL LDA	372
J. JUSTINO DAS NEVES S.A.	397	LISNAVE - ESTALEIROS NAVAIS, S.A.	191	MDA - MOLDES DE AZEMÉIS LDA	623
J. P. SÁ COUTO S.A.	310	LIZMONTAGENS - EMP. DE MONT. TERMO-IND. S.A.	709	MEBRA - COM. POR GROSSO MET. E ACES. DE BRAGA S.A.	733
J. PINTO LEITÃO S.A.	583	LOGISTA PORTUGAL - DISTRIB. DE PUBLICAÇÕES, S.A.	94	MECÂNICA EXACTA S.A.	1000
J. REGO & Cª LDA	959	LONGA VIDA - IND.S LÁCTEAS S.A.	119	MECI - GESTÃO DE PROJECTOS DE ENGENHARIA, S.A.	236
J. SOARES CORREIA - ARMAZÉNS DE FERRO S.A.	183	LOSOSCUIT - AUTO-EST. DAS B. LITORAL E ALTA, S.A.	997	MÉDIA PLANNING PUBLICIDADE S.A.	151
J.L.S. - TRANSPORTES INTERNACIONAIS LDA	820	LUÍS AZEVEDO & FILHOS LDA	949	MEGAMEIOS - PUBLICIDADE E MEIOS A.C.E.	96
JAPAUTOMOTIVE - COM. DE AUTOM. UNIPESSOAL, LDA	335	LUÍS CARNEIRO - SOLUÇÕES DE ENERGIA S.A.	864	MERCEDES-BENZ PORTUGAL - COM. DE AUTOM. S.A.	35
JERÓNIMO MARTINS - DISTRIB. DE PROD. DE CONS. LDA	350	LUÍS VICENTE LDA	602	MERCK SHARP & DOHME LDA	105
JMA FELPOS, S.A.	368	LUSIAVES - IND. E COM. AGRO-ALIMENTAR, S.A.	221	METALÚRGICA CENTRAL DE ALHOS VEDROS LDA	718
JMA FIAÇÃO, S.A.	694	LUSITÂNIA GÁS - Cª DE GÁS DO CENTRO S.A.	290	METALÚRGICA DO LEVIRA S.A.	739
JMV - JOSÉ MARIA VIEIRA S.A.	601	LUSITECA - TRANSF. E EMB. DEPROD. ALIM. S.A.	898	METALÚRGICA IDEAL DO MONDEGO LDA	896
JOALPE - IND. DE EXPOSITORES S.A.	854	LUSO FINSA - IND. E COM. DE MADEIRAS S.A.	182	METROPOLITA - SERVIÇOS INTERNACIONAIS LDA	233
JOÃO DE ALMEIDA OLIVEIRA, LDA	957	LUSOGRAIN - COM. INTERN. DE CEREAIS LDA	113	METROPOLITANO DE LISBOA E.P.	279
JOÃO DE DEUS & FILHOS S.A.	541	LUSOPONTE - CONC. PARA A TRAVESSIA DO TEJO S.A.	359	MIBEPA - IMPORTAÇÃO, COM. E EXPORTAÇÃO LDA	604
JOÃO GOMES CAMACHO S.A.	611	LUTA II - DISTRIB. DE PROD. DE CONSUMO, S.A.	524	MIDSID - SOC. PORTUGUESA DE DISTRIB., S.A.	67
JOÃO JACINTO TOMÉ S.A.	652	M		MINIBUS - SOC. PORTUGUESA DE DISTRIB., S.A.	138
JOÃO SALVADOR LDA	615	M & J PESTANA - SOC. DE TURISMO DA MADEIRA, S.A.	560	MOAGEM CERES - A. DE FIGUEIREDO & IRMÃOS.A.	640
JOÃO SILVA & COELHO LDA	993	M. A. SALGUEIRO S.A.	882	MOBIMAQUE II - EQUIP. DE TELECOMUNICAÇÕES LDA	895
JOAQUIM JORGE & FªS, LDA	846	MABERA - ACABAMENTOS TÊXTEIS S.A.	874	MODALFA - COM. E SERVIÇOS S.A.	302
JOHNSON CONTROLS II - ASSENTOS DE ESPUMA, S.A.	216	MACOLIS - MAT. DE CONST. E CLIMATIZAÇÃO S.A.	844	MODELO - DISTRIB. DE MATERIAIS DE CONSTRUÇÃO S.A.	374
JORGE HONÓRIO DA SILVA & FILHO LDA	954	MACONDE CONFECÇÕES II COM. E INMDÚSTRIA, S.A.	535	MODELO CONTINENTE - HIPERMERCADOS S.A.	3

NOME	CLASS.	NOME	CLASSIFICAÇÃO	NOME	CLASSIFICAÇÃO
MONIZ DA MAIA, SERRA & FORTUNATO - EMPREIT. S.A.	124	ORGANON PORTUGUESA - PROD. QUÍM. E FARM. LDA	584	PROBAR - Cº DE PROD. ALIM. BARREIROS S.A.	614
MONSEGUR - MONTAGENS E SEGURANÇA LDA	950	OSBORNE PORTUGAL - VINHOS, DISTRIB. E SERV., LDA	442	PROBOS - QUÍMICOS E PLÁSTICOS S.A.	591
MONTEADRIANO - ENGENHARIA E CONSTRUÇÃO, S.A.	80	ÓSCACER - CÉSAR ROLA LDA	558	PROFARIN - DISTRIB. DE PROD. FARM. INDUSTRIAIS LDA	222
MONTITERRAS - SOC. DE TERRAPLANAGENS, S. A.	460	OSVALDO MATOS LDA	942	PROJECTA - EQUIP. IND. PARA MADEIRA E CORTIÇA LDA	951
MOTA-ENGL - ENGENHARIA E CONSTRUÇÃO S.A.	12	OTIS ELEVADORES LDA	274	PROLACTO - LACTICÍNIOS DE SÃO MIGUEL LDA	687
MÓVEIS GONZAGA - IND. E COM. DE MOBILIÁRIO LDA	991	OYSHO PORTUGAL - CONFECÇÕES, UNIPLDA	796	PROLEITE - COOP. AGRÍC. PROD.DE LEITE C. LITORAL C.R.L.	285
MOVICORTES - SERVIÇOS E GESTÃO S.A.	496	P		PROMODECO - PROJ. MOB. DECORAÇÃO E CONST. LDA	736
MOVIFLOR 7 - COM. DE MOBILIÁRIO, S. A.	197	PÁGINAS AMARELAS S.A.	253	PRONICOL - PROD. LÁCTEOS S.A.	469
MSFT - SOFTWARE PARA COMP. LDA	520	PANRICO - PROD. ALIM. LDA	288	PROPEL - PROD. DE PETRÓLEO, LDA	141
MULTIÓPTICAS UNIPESOAAL, LDA	516	PARAREDE - TECNOLOGIAS DE INFORMAÇÃO, S.A.	416	PROSEGUR - Cº DE SEGURANÇA LDA	173
MUNDIFIOS - COM. DE FIOS LDA	554	PARQUE EXPO 98 S.A.	461	PT - SISTEMAS DE INFORMAÇÃO, S.A.	226
MUNDOTÊXTIL - IND.S TÊXTEIS S.A.	448	PASCAL 2 - CONSTRUÇÕES LDA	990	PT COMUNICAÇÕES, S.A.	5
N		PATINTER - PORTUGUESA DE AUTOM. TRANSP. S.A.	187	PT CONTACT - TELEM. E SERV. DE INF. S.A.	314
NASAMOTOR - VEÍCULOS E PEÇAS LDA	495	PAULO DE OLIVEIRA SA	537	PT PRIME - SOLUÇÕES EMP. DE TELECOM. E SIST. S.A.	54
NAVARRA - EXTRUSÃO DE ALUMÍNIOS S.A.	550	PAVICENTRO - PRÉ-FABRICAÇÃO S.A.	703	PULL & BEAR (PORTUGAL) - CONFECÇÕES LDA	353
NAVEGAÇÃO AÉREA DE PORT. - NAVE PORTUGAL EPE	97	PAVIGRÉS CERÂMICAS S.A.	484	Q	
NEOCIVIL - CONSTRUÇÕES DO ALGARVE S.A.	571	PECORIS - REPRESENTAÇÕES, IMP. E EXP. LDA	707	QIMONDA PORTUGAL, S.A.	15
NEO-FARMACÊUTICA LDA	625	PEDRO & MANTOVANI S.A.	722	QUINTAGEL - COM. DE PROD. ALIM. LDA	978
NEOPARTS - COM. E IND. AUTOM. LDA	759	PETRIN - PETRÓLEOS INVESTIMENTOS S.A.	147	QUINTAS & QUINTAS - CONDUTORES ELÉCTRICOS S.A.	548
NEOPLÁSTICA - IND. DE PLÁSTICOS, S.A.	421	PETROIBÉRICA - SOC.DE PETRÓLEOS IBÉRICO-LATINOS S.A.	313	R	
NEOPUL - SOC. DE ESTUDOS E CONSTRUÇÕES S.A.	553	PETRÓLEOS DE PORTUGAL - PETROGAL S.A.	1	RAÇÕES PROGADO CENTRO-SUL S.A.	680
NESTLÉ PORTUGAL S.A.	39	PEUGEOT CITROEN AUTOM. PORTUGAL S.A.	42	RAÇÕES VALOURO S.A.	215
NEXTIRAONE PORT. - SOL. E SERV. INTEG. DE COM., LDA	593	PEUGEOT PORTUGAL - AUTOM. S.A.	40	RAÇÕES VERÍSSIMO LDA	768
NMC - CENTRO MÉDICO NAVAL, S.A.	497	PHILIPS PORTUGUESA S.A.	211	RAÇÕES ZÉZERE S.A.	758
NOÉ PEREIRA & FºS, LDA	464	PIEDADE S.A.	624	RÁDIO POPULAR - ELECTROD. S.A.	126
NORLABOR - SOC. DE PRESTAÇÕES DE SERVIÇOS S.A.	710	PINGO DOCE - DISTRIB. ALIMENTAR S.A.	13	RÁDIODIFUSÃO PORTUGUESA S.A.	479
NORMETRO - AGRUP. DO METROPOLIT. PORTO A.C.E	43	PINTO & BENTES S.A.	646	RADIOTELEVISÃO PORT. - SERV. PÚB.DE TELEVISÃO, S.A	100
NORTRAVEL - AG. DE VIAGENS E TURISMO LDA	861	PINTO & CRUZ LDA	452	RAM'S - MATERIAL ELÉCTRICO LDA	902
NOVA EXPRESSÃO - AG. DE MEIOS DE PUBLICIDADE S.A.	904	PIONEER TECHNOLOGY PORTUGAL S.A.	901	RAMALHO ROSA COBETAR - SOC. DE CONSTRUÇÕES, S.A.	476
NOVA TÊXTIL ARAÚJO & GONÇALVES S.A.	876	PLANETA - PLÁSTICOS S.A.	832	RANDSTAD - EMP. DE TRAB. TEMPORÁRIO, UNIPLDA	511
NOVADELTA - COM. E IND. DE CAFÉS S.A.	241	PLASTEME - COM. E IMPORTAÇÃO DE PLÁSTICOS LDA	868	RANGEL - DISTRIB. E LOGÍSTICA S.A.	746
NOVAGRÉS - IND. DE CERÂMICA S.A.	557	PLASTIDOM - PLÁSTICOS IND. E DOMÉSTICOS LDA	804	RANGEL - TRANSITÁRIOS S.A.	763
NOVARTIS FARMA - PROD. FARMACÊUTICOS S.A.	135	PLURIMARKETING - SOC. INTERN. DE PROM. E TELEM. S.A.	899	RANGEL EXPRESSO S.A.	856
NOVIS TELECOM, S.A.	115	POLITEJO - IND. DE PLÁSTICOS, S.A.	475	RANGEL INTERN. - AÉREA E MARÍTIMA S.A.	750
NOVOPCA - CONSTRUTORES ASSOCIADOS S.A.	373	POLIVERSAL - PLÁSTICOS E TECNOLOGIA S.A	786	RAPORAL - RAÇÕES DEPORTUGAL S.A.	552
NSL - COMB. E AGENTES DE NAV., SOC. UNIP, LDA	588	POLIVOUGA - IND. DE PLÁSTICOS LDA	568	RAR - REFINARIAS DE AÇÚCAR REUNIDAS S.A.	204
NUTRICAFÉS - CAFÉS E RESTAURAÇÃO, S.A.	566	PORTCAST - FUNDAÇÃO NODULAR, S.A.	390	RCI GEST - SOC. DE COM. DE AUTOM., S.A.	21
O		PORTELA & Cº S.A.	261	REAGRO - IMPORTAÇÃO E EXPORTAÇÃO S.A.	52
O & M SERVIÇOS - OPERAÇÃO E MANUTENÇÃO IND., S.A.	836	PORTGÁS - SOC. DE PROD. E DISTRIB. DE GÁS S.A.	242	REALCE - EMPRESA DE CONFECÇÕES S.A.	914
OBRECOL - OBRAS E CONSTRUÇÕES S.A.	334	PORTLINE - TRANSPORTES MARÍT. INTERNACIONAIS S.A.	396	RECAUCHUTAGEM NORTENHA S.A.	805
OBRIVERCA - CONSTRUÇÕES E PROJECTOS S.A.	465	PORTO EDITORA LDA	292	RECHEIO - CASH & CARRY S.A.	28
OCP PORTUGAL - PROD. FARMACÊUTICOS S.A.	49	PORTUCEL - EMP. PRODUTORA DE PASTA E PAPEL S.A.	36	REFRIGE - SOC. INDUSTRIAL DE REFRIGERANTES S.A.	109
OFFCEP - OFFICE CENTRE PORT. - EQUIP. DE ESCRIT., LDA	174	PORTUCEL EMB. -EMP. PROD. DE EMB. DE CARTÃO S.A.	316	RELOPA - ELECTROD., TÉRMICA E VENTILAÇÃO S.A.	802
OFTEN PORTUGAL - CONFECÇÕES, SOC. UNIPLDA	965	PORTUCEL VIANA - EMPRESA PROD. DE PAPÉIS IND. S.A.	168	REN - REDE ELÉCTRICA NACIONAL S.A.	4
OGMA - IND. AERONÁUTICA DE PORTUGAL, S.A.	165	PORTUGAL TELECOM, INOVAÇÃO, S.A.	362	RENAULT BOAVISTA - COM. E REP. DE VEÍCULOS LDA	326
OLEOCOM - COM. DE OLEAGINOSAS S.A.	93	PORTUGÁLIA - Cº PORT. DE TRANSPORTES AÉREOS S.A.	127	RENAULT CHELAS - COM. E REP. DE VEÍCULOS, LDA	149
OMNITRADE - REVESTIMENTOS METÁLICOS S.A.	647	PORTUSCALE - CONST. DAS AUTO-EST. G. PORTO, ACE	101	RENAULT NISSAN PORTUGAL S.A.	17
OPCA - OBRAS PÚBLICAS E CIMENTO ARMADOS.S.A.	59	POTAIN PORTUGAL - EQUIP. PARA A CONSTRUÇÃO S.A.	596	RENAULT TRUCKS PORTUGAL LDA	327
OPTIMUS - TELECOMUNICAÇÕES S.A.	22	PRADO - CARTOLINAS DA LOUSÃ S.A.	730	RENOVA - FÁB. DEPAPEL DO ALMONDA S.A.	207
OPTIVISÃO - ÓPTICA, SERVIÇOS E INVESTIMENTO S.A.	943	PRADO KARTON - Cº DE CARTÃO S.A.	774	REPSOL BUTANO PORTUGAL, R.B., S.A.	186
ORFAMA - ORGANIZAÇÃO FABRIL DE MALHAS S.A.	603	PRIMEDRINKS - COMERC. DE BEB. ALC. E PROD. ALIM., S.A.	318	REPSOL POLÍMEROS, LDA	25

NOME	CLASS.	NOME	CLASSIFICAÇÃO	NOME	CLASSIFICAÇÃO
REPSOL PORTUGUESA, S.A.	9	SANOFI SYNTHELABO - PROD. FARMACÊUTICOS S.A.	352	SILAMPOS - SOC. IND. DE LOUÇA MET. CAMPOS S.A.	794
RES - PRESTAÇÃO DE SERVIÇOS COMERCIAIS S.A.	634	SANTOGAL V - COM. E REPARAÇÃO DE AUTOM., S.A.	188	SILVA & SISTELO - FAB. E VENDA DE CONFECÇÕES S.A.	917
RESIQUÍMICA - RESINAS QUÍMICAS LDA	597	SAP PORTUGAL - SIST. APLIC. E PROD. INF. SOC. UNIP. LDA	363	SIMOLDES - PLÁSTICOS S.A.	321
RESOPRE - SOC. REV. DE APARELHOS DE PRECISÃO S.A.	775	SAPEC - AGRO S.A.	514	SINTRAMAR - ACTIV. TURÍSTICAS E HOTELEIRAS S.A.	982
RESUL - EQUIP. DE ENERGIA S.A.	797	SARDINHA & LEITE S.A.	527	SISTEMAS MC DONALD'S PORTUGAL LDA	345
REVIGRÉS - IND. DE REVESTIMENTOS DEGRÉS LDA	522	SAS - AUTO SYSTEM TECHNIK DE PORTUGAL UNIP., LDA	278	SIVA - SOC. DE IMPORTAÇÃO DE VEÍCULOS AUTOM. S.A.	27
REXEL - DISTRIB. DE MATERIAL ELÉCTRICO S.A.	436	SASEL - SOC. DE ÁGUAS DA SERRA DA ESTRELA S.A.	919	SOARES & ESTEVES LDA	85
RIBERALVES - COM. E IND. DE PROD. ALIM. S.A.	252	SATA AIR AÇORES - SOC. AÇORIANA DE TRANSP. AÉREOS S.A.	546	SOC. AÇOREANA DE SABÕES, S.A.	792
RICON INDUSTRIAL - PROD. DE VESTUÁRIO, S.A.	544	SATA INTERN. - SERVIÇOS E TRANSPORTES AÉREOS S.A.	158	SOC. AGRÍCOLA E COM. DOS VINHOS MESSIAS S.A.	869
ROBUSTAE CONFECÇÕES LDA	918	SAVINOR - SOC. AVÍCOLA DO NORTE S.A.	714	SOC. COMERCIAL C. SANTOS LDA	199
ROCA - CERÂMICA E COM. S.A.	238	SCA - HYGIENE PRODUCTS LDA	471	SOC. COMERCIAL DE AUTOM. RENO S.A.	807
ROCHE FARMACÊUTICA QUÍMICA LDA	108	SCC - SOC. CENTRAL DE CERVEJAS S.A.	63	SOC. COMERCIAL DO VOUGA LDA	765
RODI - METALÚRGICAS DO EIXO S.A.	672	SCHENKER - TRANSITÁRIOS LDA	480	SOC. DA ÁGUA DO LUSO, S.A.	519
RODOVIÁRIA DO ALENTEJO S.A.	742	SCHERING LUSITANA LDA	332	SOC. DE CONSTRUÇÕES H. HAGEN S.A.	212
RODOVIÁRIA DO TEJO S.A.	621	SCHINDLER - ASCENSORES E ESCADAS ROLANTES S.A.	344	SOC. DE CONSTRUÇÕES SOARES DA COSTA, S.A.	55
ROLPORTO - COM. E IND. DE AUTOM. S.A.	659	SCHMITT - ELEVADORES LDA	626	SOC. DE CONSTRUÇÕES JOSÉ COUTINHO S.A.	517
ROSAS CONSTRUTORES S.A.	259	SCHNEIDER ELECTRIC PORT. - APARELHAGEM ELÉCT. LDA	255	SOC. DE EMPREITADAS E TRAB. HIDRÁULICOS LDA	545
RTP MEIOS DE PROD. S.A.	688	SCHRÉDER ILUMINAÇÃO S.A.	675	SOC. DE PESCA MIRADOURO S.A.	644
RUBETÃO - TUBOS DE BETÃO E PAVIMENTOS LDA	964	SDT - ELECTRÓNICA, S.A.	851	SOC. DE TRANSPORTES COLECTIVOS DO PORTO, S.A.	412
RUI COSTA E SOUSA & IRMÃO LDA	383	SEARA - IND. DE CARNES LDA	788	SOC. J. NEVES LDA	782
RUSTICASA - CONSTRUÇÕES LDA	995	SEBER PORTUGUESA FARMACÊUTICA S.A.	459	SOC. PORTUENSE DE DROGAS S.A.	732
S		SECURITAS - SERVIÇOS DE TECNOLOGIA DE SEG. S.A.	178	SOC. PORTUGUESA DO ACUMULADOR TUDOR S.A.	225
S.T.E.T. - SOC. TÉCNICA DE EQUIP. E TRACTORES S.A.	247	SELECT - RECURSOS HUMANOS - EMP. DE TRAB. TEMP. S.A.	305	SOC. PORTUGUESA DO AR LÍQUIDO (ARLÍQUIDO) LDA	266
SÁ MACHADO & FILHOS S.A.	636	SELECT I SERVIÇOS S.A.	483	SOCITREL - SOC. INDUSTRIAL DE TREFILARIA S.A.	393
SACOR MARÍTIMA S.A.	455	SELENIS - IND. DE POLÍMEROS, S.A.	262	SODICEL - SOC. DE REPRESENTAÇÕES DE LEIRIA LDA	726
SAINT GOBAIN - CONDUTAS PARA ÁGUA S.A.	300	SEMPRE A POSTOS - PROD. ALIM. E UTILIDADES, LDA	410	SO FARIMEX - IND. QUÍMICA E FARMACÊUTICA LDA	682
SAINT GOBAIN GLASS PORTUGAL - VIDRO PLANO S.A.	331	SERVIER PORTUGAL - ESPEC. FARMACÊUTICAS, LDA	223	SOGENAVE - SOC. GERAL DE ABAST. À NAV. E IND. HOT. S.A.	276
SAINT GOBAIN MONDEGO S.A.	325	SERVILIMPE - LIMPEZAS TÉCNICAS MECANIZADAS S.A.	867	SOGRAL - SOC. DE GRANITOS LDA	969
SAINT GOBAIN SEKURIT PORT. - VIDRO AUTOM. S.A.	308	SETGÁS - SOC. DE PROD. E DISTRIB. DE GÁS S.A.	585	SOGRAPE - DISTRIB. S.A.	371
SALUDÃES - PROD. ALIM. S.A.	607	SGAL - SOC. GESTORA DA ALTA DE LISBOAS A.	512	SOGRAPE - VINHOS DE PORTUGAL S.A.	154
SALVADOR CAETANO - COM. DE AUTOM., S.A.	71	SIBS - SOC. INTERBANCÁRIA DE SERVIÇOS S.A.	251	SÓIMA - SOC. INDUSTRIAL DE MÁQUINAS S.A.	755
SALVADOR CAETANO - IND. MET. E VEÍC. DE TRANSP. S.A.	48	SIC - SOC. INDEPENDENTE DE COMUNICAÇÃO S.A.	140	SO JORNAL - SOC. JORNALÍSTICA E EDITORIAL S.A.	413
SAME DEUTZ-FAHR PORT. - TRACT. E EQUIP. AGRÍC. LDA	684	SICALMA - SOC. IND. C. CARNES DE ALMADA E SEIXAL LDA	831	SOLERCINE - PROJ. E EQUIP. CINEMAT. E AUDIOV. LDA	987
SAMSUNG - ELECTRÓNICA PORTUGUESA S.A.	90	SICASAL - IND. E COM. DE CARNES S.A.	267	SOLIDAL - CONDUTORES ELÉCTRICOS S.A.	357
SANINDUSA - IND. DE SANITÁRIOS S.A.	441	SIEMENS S.A.	29	SOL-S & SOLSUNI - TECNOLOGIAS DE INFORMAÇÃO S.A.	801
SANITANA - FÁB. DE SANITÁRIOS DE ANADIA S.A.	406	SIERRA MANAGEMENT PORTUGAL S.A.	60	SOLTRÓPICO - VIAGENS E TURISMO S.A.	698
SANITOP - MATERIAL SANITÁRIO LDA	825	SIKA PORTUGAL - PROD. CONSTRUÇÃO E IND. S.A.	645	SOLVERDE - SOC. DE INVEST. TURÍST. C. VERDE S.A.	181



**SINDICATO NACIONAL
DOS QUADROS
E TÉCNICOS BANCÁRIOS**

FUNDO DE PENSÕES/ QUADROS BANCÁRIOS

**A PREVIDÊNCIA DE HOJE
A SEGURANÇA SOCIAL
DE AMANHÃ!**

Um serviço
com rentabilidade garantida
para os sócios e cônjuges.

SERVIÇO DE ATENDIMENTO JURÍDICO

Serviço gratuito
para os nossos sócios

HORÁRIO:
diariamente
das 9:00 às 18:00 horas

GABINETE DE FORMAÇÃO PROFISSIONAL

**A VOCAÇÃO, O CURSO,
O EMPREGO**

Um novo serviço para os
sócios e familiares.
Colaboração com o Instituto
de Emprego e Formação
Profissional

Rua Pinheiro Chagas, 6 – 1050-177 LISBOA – Telef: 21 358 18 00 – Fax: 21 358 18 59

NOME	CLASS.	NOME	CLASSIFICAÇÃO	NOME	CLASSIFICAÇÃO
SOMAFEL - ENGENHARIA E OBRAS FERROVIÁRIAS S.A.	605	TEGOPI - IND. METALOMECÂNICA S.A.	581	UNIRENT - COM. E ALUGUER DE BENS DECONSUMO, S.A.	364
SOMAGUE - EDIÇÃO ENGENHARIA, S.A.	457	TEIXEIRA DUARTE - ENGENHARIA E CONSTRUÇÕES, S.A.	51	UNISELF - GESTÃO E EXP. DE REST. DE EMPRESAS LDA	542
SOMAGUE - ENGENHARIA MADEIRA S.A.	351	TEJO ENERGIA - PROD. E DISTRIB. DE ENERG. ELÉCT., S.A.	83	URBE OCEANUS LDA	840
SOMAGUE - ENGENHARIA S.A.	41	TEKA PORTUGUESA - EQUIP. DE COZINHA LDA	398	V	
SOMATERIAL - SOC. IMPORT. DE MAT. DE CONST. LDA	743	TEMPUS INTERN. - IMPORTAÇÃO DE RELOJOARIA LDA	487	VALCO - MADEIRAS E DERIVADOS S.A.	473
SOMELOS - FIOS S.A.	815	TEODORO GOMES ALHO & FILHOS LDA	180	VALDEMAR DOS SANTOS LDA	877
SOMELOS - TECIDOS S.A.	447	TERGOM - EQUIP. DOMÉSTICOS LDA	955	VALE DO LOBO - RESORT TURÍSTICO DE LUXO, S.A.	338
SOMELOS MIX - FIOS TÊXTEIS S.A.	860	TETRIBÉRICA - COM. INTERN. LDA	905	VALENTE MARQUES S.A.	580
SOMINCOR - SOC. MINEIRA DE NEVES CORVO S.A.	74	TEXTIL MANUEL GONÇALVES, S.A.	444	VALORSUL-VALOR. TRAT. RES. SÚL. ÁERA MET. LISBOA (N.) S.A.	482
SONAE IND. - PROD. E COMERC. DE DERIV. DE MADEIRA S.A.	84	TEXTO EDITORES LDA	702	VAP - VEÍCULOS AUTOM. E PEÇAS LDA	689
SONAFI - SOC. NACIONAL DE FUNDAÇÃO INJECTADA S.A.	660	THE PHONE HOUSE - COM. E ALUGUER DE BENS E SERV., LDA	470	VARZIM SOL - ANIMAÇÃO, TURISMO E JOGO S.A.	405
SONICEL - SOC. NACIONAL DE COM. DE ELECTROD. S.A.	599	THYSSENKRUPP ELEVADORES, S.A.	337	VASP - SOC. TRANSPORTES E DISTRIBUIÇÕESLDA	69
SONY PORTUGAL LDA	160	TINTAS ROBBIALAC, S.A.	420	VEDIOR PSICOEMPREGO- EMP. DE TRAB. TEMP. LDA	392
SOPOL - SOC. GERAL DE CONST. E OBRAS PÚBLICAS S.A.	179	TMG - ACABAMENTOS TÊXTEIS, S.A.	762	VEDIOR PSICOFORMA -DESENV. HUM. E EMP. LDA	648
SOPORCEL - SOC. PORTUGUESA DE PAPEL S.A.	31	TMG - TECIDOS PARA VESTUÁRIO E DECORAÇÃO, S.A.	477	VEÍCULOS CASAL LDA	711
SOPORGEN - SOC. PORT. DE GER. DE ELECT. E CALOR, S.A.	532	TMN - TELECOMUNICAÇÕES MÓVEIS NACIONAISS.A.	7	VESAUTO - AUTOM. E REPARAÇÕES S.A.	365
SOQUIFA - MEDICAMENTOS S.A.	112	TOIGUARDA - COM. DE VEÍCULOS, LDA	466	VGA - CONSTRUÇÃO E INSTALAÇÕES ESPECIAISLDA	850
SOREFOZ - ELECTROD. E EQUIP. LDA	486	TOP ATLÂNTICO - VIAGENS E TURISMO, S.A.	102	VIAGENS ABREU S.A.	89
SORGAL - SOC. DE ÓLEOS E RAÇÕES S.A.	399	TOPACK - IND. DE PLÁSTICOS LDA	627	VIATEL - TECNOLOGIAS DE COMUNICAÇÃO S.A.	214
SOS CUÉTARA PORTUGAL S.A.	693	TORREFAÇÃO CAMELO LDA	751	VIDEIRA, FÉLIX & RODRIGUES - EMG. E CONST. S.A.	900
SOTANCRO - EMBALAGEM DE VIDRO S.A.	456	TOTAL PORTUGAL - PETRÓLEOS S.A.	70	VIDRARIA CENTRAL DE ERMESINDE LDA	985
SOTÉCNICA - SOC. ELECTROTÉCNICA S.A.	287	TRANSAIRE - TRANSPORTES DE MERCADORIAS LDA	752	VIEIRA DE CASTRO - PROD. ALIM.S.A.	757
SOUZA PEDRO - PROJ. E GEST. DE INST. TÊC., S.A.	679	TRANSGÁS - SOC. PORTUGUESA DE GÁS NATURAL S.A.	16	VILA GALÉ - SOC. DE EMPREEND. TURÍSTICOS S.A.	417
SOVENA - COM. EIND. DE PROD. ALIM. S.A.	98	TRANSINSULAR - TRANSP. MARÍTIMOS INSULARES, S.A.	176	VILARTEX - EMPRESA DE MALHAS DE VILARINHO LDA	717
SPDH - SERVIÇOS PORTUGUESES DE HANDLING, S.A.	184	TRANSMETRO - CONST. DE METROPOLITANO A.C.E.	133	VILLAFELPOS - COM. E IND. TÊXTIL S.A.	975
SPORT ZONE - COM. DE ARTIGOS DE DESPORTO, S.A.	198	TRANSPORTES AÉREOS PORTUGUESES, S.A.	11	VINOCOR - IND. DE CORTIÇA LDA	641
STAND ASLA - IMP. E COM. DE PEÇAS E ACES. AUTOM. S.A.	712	TRANSPORTES FREITAS LDA	121	VISTA ALEGRE ATLÂNTIS, S.A.	273
STRADIVARIUS (PORTUGAL) - CONFECÇÕES, UNIP.LDA	570	TRANSPORTES LUÍS SIMÕES S.A.	229	VODAFONE PORTUGAL -COMUNICAÇÕES PESSOAIS S.A.	10
SUBERCENTRO - CORTIÇAS LDA	731	TRANSVIÁRIA - GESTÃO DE TRANSPORTES, S.A.	458	VORTAL - COM. ELECT., CONS. E MULTIMÉDIA, S.A.	976
SUBERCOR - CORTIÇAS DE PORTUGAL LDA	855	TRECEM - TREFILARIADO CENTRO S.A.	785	VULCAL - VULCANIZAÇÃO E LUBRIFICANTES LDA	889
SUBERBAL - TRADING LDA	873	TS. - THOMAZ DOS SANTOS S.A.	409	VULCANO - TERMO-DOMÉSTICOS S.A.	87
SUMOL - GESTÃO DE MARCAS, S.A.	202	TUBUS PORTUGAL - SISTEMAS DE ENGENHARIA, S.A.	669	W	
SUMOLIS - Cº INDUSTRIAL DE FRUTAS E BEBIDAS, S.A.	834	TUPAI - FÁB. DE ACESSÓRIOS INDUSTRIAIS S.A.	849	WHAT'S WHAT PORT. - COM. E DESENV. DE CALÇ., S.A.	375
SUNVIAUTO - IND. DE COMP. DEAUTOM. S.A.	361	U		WORTEN - EQUIP. PARA O LAR S.A.	50
SUPERMERCADOS ULMAR S.A.	526	U. COOP. AGRÍC. LACT. PROD. DE LEITE DA I. S. MIGUEL U.C.R.L.	508	WURTH (PORTUGAL) - TÉCNICA DE MONTAGEM LDA	271
T		UNIÃO DOS FARMACÊUTICOS DE PORTUGAL C.R.L.	81	WYETH LEDERLE PORTUGAL (FARMA) LDA	175
T.I. - TECNOLOGIA INFORMÁTICA S.A.	999	UNICER - ÁGUAS S.A.	587	X	
T.J.A. - TRANSPORTES J. AMARAL LDA	586	UNICER - CERVEJAS S.A.	131	XEROX PORTUGAL - EQUIP. DE ESCRITÓRIO LDA	227
T.S.T. - TRANSPORTESSUL DO TEJO S.A.	439	UNICER - DISTRIB. DE BEBIDAS S.A.	47	Y	
T.V.I. - TELEVISÃO INDEPENDENTE S.A.	134	UNICER - ENERGIA E AMBIENTE, S.A.	908	YAMAHA MOTOR PORTUGAL LDA	595
TABAQUEIRA - EMPRESA INDUSTRIAL DE TABACOS S.A.	46	UNICER - SERVIÇOS DE GESTÃO EMPRESARIAL S.A.	691	YAZAKI SALTANO DE OVAR - PROD. ELÉCTRICOS, LDA	270
TAGOL - Cº DE OLEAGINOSAS DO TEJO S.A.	125	UNICER - SUMOS E REFRIGERANTES S.A.	613	YAZAKI SALTANO DE PORT.-COMP. ELÉCT. AUTOM. LDA	169
TAGUSGÁS - EMPRESA DE GÁS DO VALE DO TEJO S.A.	892	UNICER - VINHOS S.A.	994	Z	
TATE & LYLE AÇÚCARES PORTUGAL S.A.	172	UNICER INTERN. - EXP. E IMP. DE BEBIDAS	377	ZAGOPE - EMP. G. DE OBRAS PÚB. TER. E MAR. S.A.	164
TECNASOL-FGE - FUNDAÇÕES E GEOTÉCNICA S.A.	320	UNICER.COM - TECNOLOGIAS DE INFORMAÇÃO S.A.	958	ZARA HOME (PORTUGAL) ART. E UTIL. LAR, UNIP.LDA	922
TECNIDELTA - EQUIP. HOTELEIROS, LDA	658	UNICERGESTE - GESTÃO DE SERVIÇOS DE DISTRIB. S.A.	297	ZARA PORTUGAL CONFECÇÕES - SOC. UNIP.LDA	79
TECNIFAR - IND. TÉCNICA FARMACÊUTICA S.A.	650	UNICOFA - COOP. ABASTECEDORA DE PROD. ALIM. C.R.L.	556	#	
TECNIMEDE - SOC. TÊC. MEDICINAL S.A.	401	UNICOL - U. DAS COOP. DE LACT. TERCEIRENSE U.C.R.L.	395	2045 - EMPRESA DE SEGURANÇA S.A.	654
TECNOVIA - SOC. DE EMPREITADAS S.A.	230	UNIFAC - U. DE IMPORT. DE MATÉRIAS PRIMAS S.A.	403	3 MARCOS - IND.S METÁLICAS S.A.	937
TECNOVIA AÇORES - SOC. DE EMPREITADAS, S.A.	422	UNILEVER BESTFOODS PORTUGAL - PROD. ALIM. S.A.	425	3M PORTUGAL LDA	569
TECNOVIA MADEIRA - SOC. DE EMPREITADAS, S.A.	330	UNILFARMA - U. INTERN. DE LAB. FARMACÊUTICOS, LDA	366		